


บริษัท ทุนธนชาต จำกัด (มหาชน)

**สรุปงบการเงิน
คำอธิบายและวิเคราะห์งบการเงิน
ประจำปี 2551**

**เอกสารประกอบการประชุมสามัญผู้ถือหุ้น
ประจำปี 2552**

**วันพุธที่ 29 เมษายน 2552
เวลา 15.00 นาฬิกา
ณ ห้องจามจุรีบอลรูม ชั้น M
โรงแรมปทุมวัน ปริ๊นเซส
444 เอ็มบีเค เซ็นเตอร์ ถนนพญาไท
แขวงวังใหม่ เขตปทุมวัน
กรุงเทพมหานคร**



■ สารบัญ

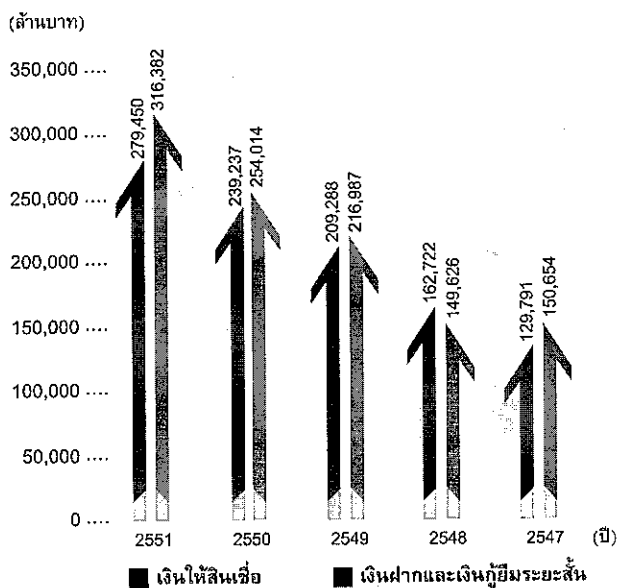
	หน้า
● ข้อมูลทางการเงินที่สำคัญ	1
● รายงานของผู้สอบบัญชีรับอนุญาต	3
● งบการเงิน	4
● คำอธิบายและการวิเคราะห์ฐานะการเงินและผลการดำเนินงาน	13

ข้อมูลทางการเงินที่สำคัญ

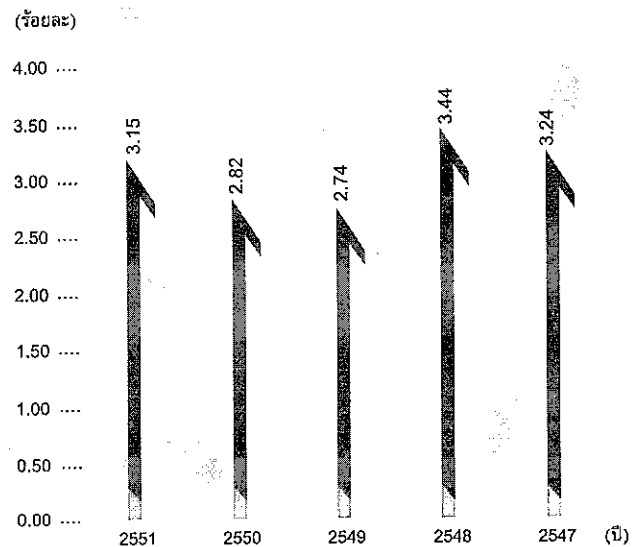
ณ วันที่ หรือสำหรับปีสิ้นสุดวันที่ 31 ธันวาคม

	งบการเงินรวม				
	2551	2550	2549	2548	2547
ผลการดำเนินงาน (ล้านบาท)					
รายได้ดอกเบี้ยและเงินปันผล	21,413	18,799	16,951	10,935	9,111
ค่าใช้จ่ายดอกเบี้ย	9,506	9,707	10,042	4,421	3,326
รายได้ดอกเบี้ยและเงินปันผลสุทธิ	11,907	9,092	6,909	6,514	5,785
รายได้ที่มีโชดดอกเบี้ย	11,907	10,646	7,643	5,144	4,950
รายได้รวม ⁽¹⁾	23,814	19,738	14,552	11,658	10,735
ค่าใช้จ่ายที่มีโชดดอกเบี้ย	15,878	12,813	11,043	7,842	5,031
หนี้สูญและหนี้สงสัยจะสูญ (โอนกลับ) ⁽²⁾	3,594	2,051	924	(293)	1,494
กำไรสุทธิ	2,768	2,818	1,468	3,104	2,983
วัดผลการดำเนินงาน					
กำไรต่อหุ้นพื้นฐาน (บาท)	2.08	2.11	1.10	2.33	2.24
อัตราผลตอบแทนต่อสินทรัพย์เฉลี่ย (ROA) (ร้อยละ)	0.77	0.93	0.57	1.50	1.69
อัตราผลตอบแทนต่อส่วนของผู้ถือหุ้นเฉลี่ย (ROE) (ร้อยละ)	10.49	11.55	6.49	14.31	14.92
ส่วนต่างอัตราดอกเบี้ย ⁽³⁾ (Interest spread) (ร้อยละ)	3.15	2.82	2.74	3.44	3.24
อัตราส่วนต้นทุนจากการดำเนินงานต่อรายได้รวม ⁽⁴⁾ (Cost to income ratio) (ร้อยละ)	66.68	64.92	75.89	67.27	46.87
ข้อมูลเกี่ยวกับงบดุล (ล้านบาท)					
เงินให้สินเชื่อ	279,450	239,237	209,288	162,722	129,791
สินทรัพย์รวม	394,136	321,256	286,229	228,119	185,044
เงินฝากและเงินกู้ยืมระยะสั้น	316,382	254,014	216,987	149,626	150,654
หนี้สินรวม	361,775	288,994	262,798	204,733	163,550
ส่วนของผู้ถือหุ้น ⁽⁵⁾	26,592	26,208	22,565	22,639	20,744

เงินให้สินเชื่อ และเงินฝากและเงินกู้ยืมระยะสั้น



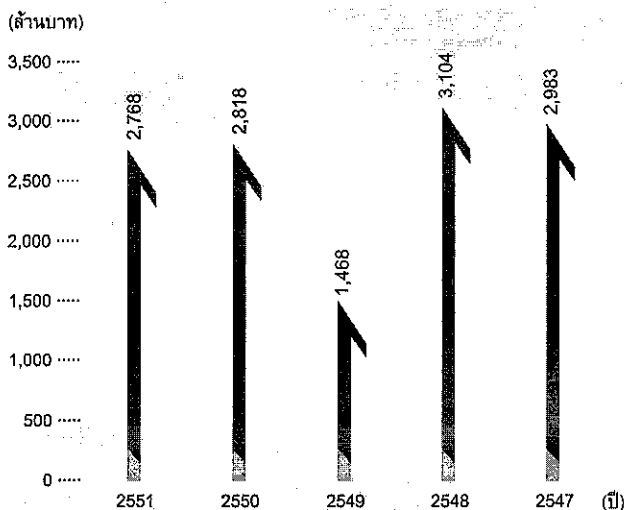
ส่วนต่างอัตราดอกเบี้ย



ณ วันที่ หรือสำหรับปีสิ้นสุดวันที่ 31 ธันวาคม

	งบการเงินรวม				
	2551	2550	2549	2548	2547
วัดคุณภาพงบดุล					
เงินให้สินเชื่อต่อเงินฝากและเงินกู้ยืมระยะสั้น (ร้อยละ)	88.33	94.18	96.45	108.75	86.15
สินเชื่อที่ไม่ก่อให้เกิดรายได้ (NPL-Gross) ต่อเงินให้สินเชื่อ (ร้อยละ)	4.39	4.69	5.16	6.20	8.53
สินเชื่อที่ไม่ก่อให้เกิดรายได้สุทธิ (NPL-Net) ต่อเงินให้สินเชื่อ (ร้อยละ)	1.42	1.79	2.48	4.39	6.08
ค่าเผื่อหนี้สงสัยจะสูญทั้งหมดต่อสินเชื่อที่ไม่ก่อให้เกิดรายได้ (ร้อยละ)	81.10	75.03	65.00	68.97	69.02
ค่าเผื่อหนี้สงสัยจะสูญทั้งหมดต่อ	106.81	112.84	122.47	144.31	157.77
ค่าเผื่อหนี้สงสัยจะสูญตามเกณฑ์ธนาคารแห่งประเทศไทย (ร้อยละ)					
สินเชื่อที่ไม่ก่อให้เกิดรายได้ (ล้านบาท)	12,265	11,218	10,800	10,087	11,075
ความเสี่ยงพหุของเงินกองทุน					
อัตราส่วนเงินกองทุนชั้นที่ 1 (ร้อยละ)	12.39	12.98	12.20	11.86	N.A.
อัตราส่วนเงินกองทุนทั้งสิ้น (ร้อยละ)	13.93	13.32	12.43	12.75	N.A.
สินทรัพย์เสี่ยง (ล้านบาท)	240,353	211,178	182,248	171,575	N.A.
ข้อมูลเกี่ยวกับหุ้นสามัญ					
ราคาหุ้น ⁽⁶⁾ (บาท)					
- ราคาสูงสุด	18.20	18.80	17.90	16.20	17.80
- ราคาต่ำสุด	4.84	10.60	11.50	11.90	11.10
- ราคาปิด	7.05	14.60	14.00	13.40	13.60
มูลค่าตลาด (Market capitalization) (ล้านบาท)	9,399	19,464	18,664	17,864	18,131
จำนวนหุ้นสามัญคงเหลือ (ล้านบาท)					
- จำนวนเฉลี่ย	1,333	1,333	1,333	1,333	1,333
- ณ สิ้นปี	1,317	1,333	1,333	1,333	1,333
มูลค่าตามบัญชีต่อหุ้น (บาท)	20.19	19.66	16.93	16.98	15.56
เงินปันผลต่อหุ้น ⁽⁷⁾ (บาท)	0.30	0.90	0.80	0.80	0.70
ข้อมูลอื่น					
พนักงาน	9,638	7,181	6,988	5,529	3,809

กำไรสุทธิ



- (1) รายได้รวม = รายได้ดอกเบี้ยและเงินปันผลสุทธิ + รายได้ที่มีโชดดอกเบี้ย
- (2) รวมขาดทุนจากการปรับโครงสร้างหนี้
- (3) ส่วนต่างอัตราดอกเบี้ย = อัตราผลตอบแทน - ต้นทุนทางการเงิน
อัตราผลตอบแทน = รายได้ดอกเบี้ยและเงินปันผล/สินทรัพย์ที่ก่อให้เกิดรายได้เฉลี่ย (สินทรัพย์ที่ก่อให้เกิดรายได้ ได้แก่ รายการระหว่างธนาคารและตลาดเงิน เฉพาะที่มีดอกเบี้ย หลักทรัพย์ซื้อโดยมีสัญญาขายคืน เงินลงทุนสุทธิ และเงินให้สินเชื่อ)
ต้นทุนทางการเงิน = ค่าใช้จ่ายดอกเบี้ย/หนี้สินที่ก่อให้เกิดค่าใช้จ่ายเฉลี่ย (หนี้สินที่ก่อให้เกิดค่าใช้จ่าย ได้แก่ เงินฝาก รายการระหว่างธนาคารและตลาดเงินเฉพาะที่มีดอกเบี้ย และเงินกู้ยืมรวม)
- (4) อัตราส่วนต้นทุนจากการดำเนินงานต่อรายได้รวม = ค่าใช้จ่ายที่มีโชดดอกเบี้ย/รายได้รวม
- (5) ส่วนของผู้ถือหุ้นไม่รวมส่วนของผู้ถือหุ้นส่วนน้อย
- (6) กระดานในประเทศ/ราคาหุ้นสูงสุด - ต่ำสุดเป็นราคาระหว่างปี
- (7) เงินปันผลต่อหุ้นสำหรับปี 2551 เป็นอัตราที่จ่ายระหว่างกาล

รายงานของผู้สอบบัญชีรับอนุญาต

เสนอต่อผู้ถือหุ้นของบริษัท ทูนคราต จำกัด (มหาชน)

ข้าพเจ้าได้ตรวจสอบงบดุลรวม ณ วันที่ 31 ธันวาคม 2551 และ 2550 งบกำไรขาดทุนรวม งบแสดงการเปลี่ยนแปลงในส่วนของผู้ถือหุ้นรวมและงบกระแสเงินสดรวมสำหรับปีสิ้นสุดวันเดียวกันของแต่ละปีของบริษัท ทูนคราต จำกัด (มหาชน) และบริษัทย่อย และได้ตรวจสอบงบการเงินเฉพาะกิจการของบริษัท ทูนคราต จำกัด (มหาชน) ด้วยเช่นกัน ซึ่งผู้บริหารของกิจการเป็นผู้รับผิดชอบต่อความถูกต้องและครบถ้วนของข้อมูลในงบการเงินเหล่านี้ ส่วนข้าพเจ้าเป็นผู้รับผิดชอบในการแสดงความเห็นต่องบการเงินดังกล่าวจากผลการตรวจสอบของข้าพเจ้า

ข้าพเจ้าได้ปฏิบัติตามตรวจสอบตามมาตรฐานการสอบบัญชีที่รับรองทั่วไป ซึ่งกำหนดให้ข้าพเจ้าต้องวางแผน และปฏิบัติงาน เพื่อให้ได้ความเชื่อมั่นอย่างมีเหตุผลว่างบการเงินแสดงข้อมูลที่ขัดต่อข้อเท็จจริงอันเป็นสาระสำคัญหรือไม่ การตรวจสอบรวมถึงการใช้วิธีการทดสอบหลักฐานประกอบรายการทั้งที่เป็นจำนวนเงินและการเปิดเผยข้อมูลในงบการเงิน การประเมินความเหมาะสมของหลักการบัญชีที่กิจการใช้และประมาณการเกี่ยวกับรายการทางการเงินที่เป็นสาระสำคัญซึ่งผู้บริหารเป็นผู้จัดทำขึ้น ตลอดจนการประเมินถึงความเหมาะสมของการแสดงรายการที่นำเสนอในงบการเงินโดยรวม ข้าพเจ้าเชื่อว่าการตรวจสอบดังกล่าวให้ข้อสรุปที่เป็นเกณฑ์อย่างเหมาะสมในการแสดงความเห็นของข้าพเจ้า

ข้าพเจ้าเห็นว่า งบการเงินข้างต้นนี้แสดงฐานะการเงิน ณ วันที่ 31 ธันวาคม 2551 และ 2550 ผลการดำเนินงานและกระแสเงินสดสำหรับปีสิ้นสุดวันเดียวกันของแต่ละปีของบริษัท ทูนคราต จำกัด (มหาชน) และบริษัทย่อย และของบริษัท ทูนคราต จำกัด (มหาชน) โดยถูกต้องตามที่ควรในสาระสำคัญตามหลักการบัญชีที่รับรองทั่วไป

รัตนา จาระ

ผู้สอบบัญชีรับอนุญาต เลขทะเบียน 3734

บริษัท สำนักงาน เอ็นส์ แอนด์ ยัง จำกัด
กรุงเทพฯ: 26 กุมภาพันธ์ 2552

งบดุล

บริษัท พูนธนาชาติ จำกัด (มหาชน) และบริษัทย่อย
ณ วันที่ 31 ธันวาคม 2551 และ 2550

(หน่วย : บาท)

หมายเหตุ	งบการเงินรวม		งบการเงินเฉพาะกิจการ	
	2551	2550	2551	2550
สินทรัพย์				
เงินสด	4,017,994,398	3,274,646,674	40,000	40,000
รายการระหว่างธนาคารและตลาดเงิน	6			
ในประเทศ				
มีดอกเบี้ย	40,977,469,318	1,369,192,055	3,366,782,963	822,452,538
ไม่มีดอกเบี้ย	3,945,117,314	3,310,826,238	111,212,539	249,224,880
ต่างประเทศ				
มีดอกเบี้ย	20,372,080,617	35,600,519,727	-	-
ไม่มีดอกเบี้ย	495,714,325	181,005,967	-	-
รวมรายการระหว่างธนาคารและตลาดเงิน - สุทธิ	65,798,381,574	40,461,543,987	3,477,995,502	1,071,677,418
หลักทรัพย์ซื้อโดยมีสัญญาขายคืน	7	-	2,500,000,000	-
เงินลงทุน				
เงินลงทุนชั่วคราว - สุทธิ	8	11,823,115,615	5,296,660,463	2,999,343,403
เงินลงทุนระยะยาว - สุทธิ	8	26,157,767,934	22,269,203,345	5,562,867,577
เงินลงทุนในบริษัทย่อย - สุทธิ	9	-	-	16,983,296,764
เงินลงทุนในบริษัทร่วม - สุทธิ	10	1,404,443,616	1,308,475,772	657,994,072
รวมเงินลงทุน - สุทธิ		39,385,327,165	28,874,339,580	26,123,501,816
ลูกหนี้ส่วนักกับบัญชี		50,185,586	243,570,359	-
เงินให้สินเชื่อและดอกเบี้ยค้างรับ	11			
เงินให้สินเชื่อ		277,553,638,314	237,306,778,789	8,627,833,429
ลูกหนี้ธุรกิจหลักทรัพย์		1,896,481,321	1,930,104,554	-
รวมเงินให้สินเชื่อและลูกหนี้		279,450,119,635	239,236,883,343	8,627,833,429
ดอกเบี้ยค้างรับ		323,639,772	252,786,998	181,348
รวมเงินให้สินเชื่อและดอกเบี้ยค้างรับ		279,773,759,407	239,489,670,341	8,628,014,777
หัก : ค่าเผื่อหนี้สงสัยจะสูญ	12	(9,920,939,383)	(8,371,854,678)	(1,302,142,043)
หัก : ค่าเผื่อการปรับมูลค่าจากการปรับโครงสร้างหนี้	13	(86,795,159)	(84,025,462)	(272,113)
รวมเงินให้สินเชื่อและดอกเบี้ยค้างรับ - สุทธิ		269,766,024,865	231,033,790,201	7,325,600,621
ทรัพย์สินรอการขาย - สุทธิ	15	7,554,495,386	8,074,114,289	2,440,979,948
ที่ดิน อาคารและอุปกรณ์ - สุทธิ	16	2,522,254,110	2,308,196,743	209,231,156
สินทรัพย์ไม่มีตัวตน - ซอฟต์แวร์ - สุทธิ	17	419,172,975	216,292,664	2,424,444
สิทธิการเช่า - สุทธิ		552,383,624	430,465,286	247,209,909
ค่าความนิยม		44,274,108	44,274,108	-
ภาษีมูลค่าเพิ่มรอขอคืน		398,585,716	1,095,149,691	-
สินทรัพย์อนุพันธ์ทางการเงิน		1,369,064,034	364,009,659	-
สินทรัพย์อื่น - สุทธิ	18	2,265,567,186	2,335,758,850	97,299,088
รวมสินทรัพย์		394,135,710,727	321,256,152,091	39,924,282,484
				51,252,359,349

หมายเหตุประกอบงบการเงินเป็นส่วนหนึ่งของงบการเงินนี้

งบดุล (ต่อ)

บริษัท ทุนธนาชาติ จำกัด (มหาชน) และบริษัทย่อย
ณ วันที่ 31 ธันวาคม 2551 และ 2550

(หน่วย : บาท)

หมายเหตุ	งบการเงินรวม		งบการเงินเฉพาะกิจการ	
	2551	2550	2551	2550
หนี้สินและส่วนของผู้ถือหุ้น				
เงินรับฝาก	19			
เงินรับฝากที่เป็นเงินบาท	269,660,018,831	187,537,866,185	-	-
เงินรับฝากที่เป็นเงินตราต่างประเทศ	70,367,617	628,475,240	-	-
รวมเงินรับฝาก	269,730,386,448	188,166,341,425	-	-
รายการระหว่างธนาคารและตลาดเงิน	20			
ในประเทศ				
มีดอกเบี้ย	6,679,211,369	3,113,262,261	4,501,864,428	12,500,064,786
ไม่มีดอกเบี้ย	607,157,923	588,938,459	-	-
ต่างประเทศ				
ไม่มีดอกเบี้ย	6,450,786	6,679,965	-	-
รวมรายการระหว่างธนาคารและตลาดเงิน - สุทธิ	7,292,820,078	3,708,880,685	4,501,864,428	12,500,064,786
เข้านี้ต่านักหักบัญชี	294,804,300	-	-	-
เข้านี้ธุรกิจหลักทรัพย์	854,589,048	1,243,919,399	-	-
หนี้สินจ่ายคืนเมื่อทวงถาม	1,316,693,276	1,329,027,334	-	-
เงินกู้ยืม	21			
เงินกู้ยืมระยะสั้น	46,652,604,936	65,848,267,154	2,944,305,375	8,230,300,000
เงินกู้ยืมระยะยาว	18,810,500,000	14,116,546,400	8,000,000,000	4,500,000,000
รวมเงินกู้ยืม	65,463,104,936	79,964,813,554	10,944,305,375	12,730,300,000
ดอกเบี้ยค้างจ่าย	1,774,584,759	1,499,245,735	70,886,986	86,007,980
เงินสำรองประกันชีวิต	7,821,623,453	5,593,424,455	-	-
เงินสำรองเบี้ยประกันที่ยังไม่ถึงเป็นรายได้	1,465,630,973	1,207,394,714	-	-
ภาษีเงินได้นิติบุคคลค้างจ่าย	301,189,486	941,425,140	70,220,357	620,943,529
หนี้สินอื่น	22			
รวมหนี้สิน	361,774,542,260	288,993,883,183	16,003,940,694	26,643,736,965

หมายเหตุประกอบงบการเงินเป็นส่วนหนึ่งของงบการเงินนี้

งบดุล (ต่อ)

บริษัท พุทธธนาชาติ จำกัด (มหาชน) และบริษัทย่อย
ณ วันที่ 31 ธันวาคม 2551 และ 2550

(หน่วย : บาท)

หมายเหตุ	งบการเงินรวม		งบการเงินเฉพาะกิจการ	
	2551	2550	2551	2550
ส่วนของผู้ถือหุ้น				
ทุนเรือนหุ้น	23			
ทุนจดทะเบียน ออกจำหน่ายและชำระแล้ว				
หุ้นบุริมสิทธิ 15,856 หุ้น มูลค่าหุ้นละ 10 บาท				
(2550 : หุ้นบุริมสิทธิ 19,336 หุ้น มูลค่าหุ้นละ 10 บาท)	158,560	193,360	158,560	193,360
หุ้นสามัญ 1,333,138,147 หุ้น มูลค่าหุ้นละ 10 บาท				
(2550 : หุ้นสามัญ 1,333,134,667 หุ้น มูลค่าหุ้นละ 10 บาท)	13,331,381,470	13,331,346,670	13,331,381,470	13,331,346,670
	13,331,540,030	13,331,540,030	13,331,540,030	13,331,540,030
ส่วนเกินมูลค่าหุ้น	2,065,644,888	2,065,644,888	2,065,644,888	2,065,644,888
ส่วนเกินมูลค่าหุ้นของบริษัทย่อย	1,141,663,553	1,141,663,553	-	-
ส่วนของเงินลงทุนที่ต่ำกว่ามูลค่าสุทธิของบริษัทย่อย	2.2	226,460,173	-	-
ส่วนเกินทุนจากการเปลี่ยนแปลงมูลค่าเงินลงทุน	24	380,736,772	510,938,562	99,597,575
ส่วนต่ำกว่าทุนจากการเปลี่ยนแปลงมูลค่าเงินลงทุน	24	(1,699,455,335)	(528,018,466)	(543,784,863)
กำไรสะสม				
จัดสรรแล้ว - สำรองตามกฎหมาย	25	803,178,954	734,878,415	803,178,954
- สำรองหุ้นซื้อคืน		110,260,325	-	110,260,325
ยังไม่ได้จัดสรร		10,342,356,392	8,951,655,999	8,164,165,206
รวมส่วนของผู้ถือหุ้นก่อนหักหุ้นทุนซื้อคืน		26,702,385,752	26,208,302,981	24,030,602,115
และส่วนของผู้ถือหุ้นส่วนน้อยของบริษัทย่อย				24,608,622,384
หัก : หุ้นทุนซื้อคืน	23	(110,260,325)	-	-
รวมส่วนของผู้ถือหุ้นของบริษัทฯ		26,592,125,427	26,208,302,981	23,920,341,790
ส่วนของผู้ถือหุ้นส่วนน้อยของบริษัทย่อย		5,769,043,040	6,053,965,927	-
รวมส่วนของผู้ถือหุ้น		32,361,168,467	32,262,268,908	24,608,622,384
รวมหนี้สินและส่วนของผู้ถือหุ้น		394,135,710,727	321,256,152,091	39,924,282,484
				51,252,359,349
รายการนอกงบดุล - ภาระผูกพันทั้งสิ้น				
การรับอ่าวัดค้ำเงิน และการกำกับประกันการกู้ยืมเงิน	36.1	128,025,575	33,887,500	10,000,000
ภาระตามตั๋วแลกเงินค่าสินค้าเข้าที่ยังไม่ครบกำหนด		442,517,702	25,150,252	-
เล็ดเตอร์ออฟเครดิต		664,174,238	399,286,956	-
ภาระผูกพันอื่น		94,516,146,613	85,246,622,627	8,000,560,088
				10,600,966,747

หมายเหตุประกอบงบการเงินเป็นส่วนหนึ่งของงบการเงินนี้

งบกำไรขาดทุน

บริษัท ทูมชนชาติ จำกัด (มหาชน) และบริษัทย่อย
สำหรับปีสิ้นสุดวันที่ 31 ธันวาคม 2551 และ 2550

(หน่วย : บาท)

หมายเหตุ	งบการเงินรวม		งบการเงินเฉพาะกิจการ	
	2551	2550	2551	2550
รายได้ดอกเบี้ยและเงินปันผล				
เงินให้สินเชื่อ	3,792,822,588	3,063,653,516	52,150,519	166,731,917
รายการระหว่างธนาคารและตลาดเงิน	1,570,454,164	1,274,549,060	79,616,398	13,642,660
การให้เช่าซื้อและเช่าการเงิน	14,735,660,791	13,118,259,526	951,117,371	2,276,261,880
เงินลงทุน	1,313,893,064	1,342,781,396	907,201,319	527,539,750
รวมรายได้ดอกเบี้ยและเงินปันผล	21,412,830,607	18,799,243,498	1,990,085,607	2,984,176,207
ค่าใช้จ่ายดอกเบี้ย				
เงินรับฝาก	6,999,255,765	7,113,468,932	-	-
รายการระหว่างธนาคารและตลาดเงิน	183,897,580	120,116,245	287,320,057	1,275,447,740
เงินกู้ยืมระยะสั้น	1,675,476,084	1,478,629,894	240,395,896	248,390,910
เงินกู้ยืมระยะยาว	647,662,475	994,954,840	154,956,164	329,728,263
รวมค่าใช้จ่ายดอกเบี้ย	9,506,291,984	9,707,169,911	682,672,117	1,853,566,913
รายได้ดอกเบี้ยและเงินปันผลสุทธิ	11,906,538,703	9,092,073,587	1,307,413,490	1,130,609,294
โอนกลับหนี้สูญและหนี้สงสัยจะสูญ (หนี้สูญและหนี้สงสัยจะสูญ)	26 (3,579,667,767)	(2,051,231,770)	237,081,083	852,729,039
ขาดทุนจากการปรับโครงสร้างหนี้	27 (13,549,829)	(339,015)	(197,938)	(4,285)
รายได้ดอกเบี้ยและเงินปันผลสุทธิหลังหักหนี้สูญและ หนี้สงสัยจะสูญและขาดทุนจากการปรับโครงสร้างหนี้	8,313,321,107	7,040,502,802	1,544,296,635	1,983,334,048
รายได้ที่มีค่าใช้จ่าย				
ค่านายหน้าจากการซื้อขายหลักทรัพย์	756,390,129	713,717,596	-	-
กำไร(ขาดทุน)จากเงินลงทุน	28 (302,267,769)	819,236,623	77,476,605	1,765,762,512
ส่วนแบ่งกำไรจากเงินลงทุนในบริษัทร่วมตาม วิธีส่วนได้เสีย	10 334,979,289	270,890,523	-	-
ค่าธรรมเนียมและบริการ				
การรับรอง รับอาวัลและค้ำประกัน	34,500,005	21,780,855	-	-
ส่วนลดค่าเบี้ยประกันภัยรับ	546,811,955	709,260,467	208,620	402,876
อื่น ๆ	1,840,453,159	1,421,742,661	396,271,335	455,582,124
กำไรจากการบริหารและสัญญาอนุพันธ์				
ทางการเงิน	222,700,412	50,604,465	-	-
กำไร(ขาดทุน)จากทรัพย์สินรอการขายและ ทรัพย์สินอื่น	29 248,667,857	250,792,045	(69,549,214)	48,773,809
กำไรจากการรับชำระหนี้/ขายหนี้	240,888,950	493,878,162	17,344,359	59,232,032
รายได้จากการรับประกันภัย/ประกันชีวิต	7,340,117,864	5,389,475,019	-	-
รายได้อื่น	643,959,569	504,613,425	333,436,931	344,408,117
รวมรายได้ที่มีค่าใช้จ่าย	11,907,201,420	10,645,991,841	755,188,636	2,674,161,470

หมายเหตุประกอบงบการเงินเป็นส่วนหนึ่งของงบการเงินนี้

งบกำไรขาดทุน (ต่อ)

บริษัท ทุนธนาชาติ จำกัด (มหาชน) และบริษัทย่อย
สำหรับปีสิ้นสุดวันที่ 31 ธันวาคม 2551 และ 2550

(หน่วย : บาท)

หมายเหตุ	งบการเงินรวม		งบการเงินเฉพาะกิจการ	
	2551	2550	2551	2550
ค่าใช้จ่ายที่มีโชคอกเบียด				
ค่าใช้จ่ายเกี่ยวกับพนักงาน	3,660,134,901	2,894,603,867	70,523,076	87,297,704
ค่าใช้จ่ายเกี่ยวกับอาคารสถานที่และอุปกรณ์	1,576,323,775	1,287,629,189	139,811,156	142,998,757
ค่าภาษีอากร	222,246,926	363,849,820	3,878,180	22,636,214
ค่าธรรมเนียมและบริกร	271,646,962	251,784,630	11,810,847	15,764,832
ค่าตอบแทนกรรมการ	41,306,048	31,199,766	20,088,386	19,390,232
เงินนำส่งเข้ากองทุนเพื่อการฟื้นฟูและพัฒนาระบบ สถาบันการเงิน/กองทุนคุ้มครองเงินฝาก	822,569,724	814,591,364	-	-
ค่าใช้จ่ายในการรับประกันภัย/ประกันชีวิต	5,818,093,457	4,460,895,992	-	-
ค่าใช้จ่ายอื่น	3,466,208,622	2,708,399,184	434,942,531	559,072,283
รวมค่าใช้จ่ายที่มีโชคอกเบียด	15,878,530,415	12,812,953,812	681,054,176	847,160,022
กำไรก่อนภาษีเงินได้นิติบุคคล	4,341,992,112	4,873,540,831	1,618,431,095	3,810,335,496
ภาษีเงินได้นิติบุคคล	(999,509,115)	(1,704,551,296)	(252,420,316)	(1,060,152,537)
กำไรสุทธิสำหรับปี	3,342,482,997	3,168,989,535	1,366,010,779	2,750,182,959
การแบ่งปันกำไรสุทธิ				
ส่วนที่เป็นของบริษัทฯ	2,768,410,852	2,817,748,523	1,366,010,779	2,750,182,959
ส่วนที่เป็นของผู้ถือหุ้นส่วนน้อยของบริษัทย่อย	574,072,145	351,241,012	-	-
	3,342,482,997	3,168,989,535	1,366,010,779	2,750,182,959
กำไรต่อหุ้น				
กำไรต่อหุ้นขั้นพื้นฐาน				
กำไรสุทธิส่วนที่เป็นของบริษัทฯ	2.08	2.11	1.03	2.06
กำไรต่อหุ้นปรับลด				
กำไรสุทธิส่วนที่เป็นของบริษัทฯ	2.08	2.11	1.03	2.06

หมายเหตุประกอบงบการเงินเป็นส่วนหนึ่งของงบการเงินนี้

งบแสดงการเปลี่ยนแปลงในส่วนของผู้ถือหุ้น

บริษัท ขนแร่ธรรมชาติ จำกัด (มหาชน) และบริษัทย่อย
 สำหรับปีสิ้นสุดวันที่ 31 ธันวาคม 2551 และ 2550

หน่วย : บาท

	งบการเงินรวม											
	ส่วนของผู้ถือหุ้นบริษัทใหญ่						กลุ่มบริษัทย่อย					
	ส่วนผู้ถือหุ้น		ส่วนผู้ถือหุ้น		ส่วนผู้ถือหุ้น		ส่วนผู้ถือหุ้น		ส่วนผู้ถือหุ้น		ส่วนผู้ถือหุ้น	
	ทุนจดทะเบียน	ส่วนเกินมูลค่า	ส่วนเกินมูลค่า	ส่วนเกินมูลค่า	ส่วนเกินมูลค่า	ส่วนเกินมูลค่า	ส่วนเกินมูลค่า	ส่วนเกินมูลค่า	ส่วนเกินมูลค่า	ส่วนเกินมูลค่า	ส่วนเกินมูลค่า	ส่วนเกินมูลค่า
ยอดคงเหลือ ณ วันที่ 1 มกราคม 2550	193,360	13,331,346,670	2,065,644,888	-	766,199,929	597,369,267	-	7,336,945,369	-	22,963,339,516	865,485,764	23,490,825,280
ส่วนเกินมูลค่าที่โอนมาของบริษัทผู้ถือหุ้น	-	-	-	1,141,663,553	-	-	-	-	-	1,141,663,553	-	1,141,663,553
ส่วนค่าปรับจากการเปลี่ยนแปลงมูลค่าเงินลงทุนของ รายให้กู้ยืมเงินจากผู้ถือหุ้น	-	-	-	749,080,025	-	-	-	-	-	749,080,025	-	749,080,025
กำไรสุทธิสำหรับปี	-	-	-	1,141,663,553	-	-	-	-	-	1,890,743,578	-	1,890,743,578
รายการที่ได้/เสียสุทธิสำหรับปี	-	-	-	-	-	-	-	2,817,748,523	-	2,817,748,523	351,241,012	3,168,989,535
การแปลงหุ้นเป็นหุ้นสามัญ	(2,100)	2,100	-	749,080,025	-	-	-	2,817,748,523	-	4,708,492,101	351,241,012	5,059,733,113
จ่ายเงินปันผล (หมายเหตุ 23)	-	-	-	-	-	-	-	(1,066,532,202)	-	(1,066,532,202)	-	(1,066,532,202)
โอนส่วนเกินมูลค่าที่จัดสรรให้ผู้ถือหุ้นที่มีสิทธิรับเงินปันผล จัดสรรกำไรสะสมเป็นค่าของสามัญ (หมายเหตุ 25)	-	-	-	-	-	-	-	994,566	-	994,566	-	994,566
ส่วนของผู้ถือหุ้นของบริษัทย่อยที่เพิ่มขึ้น	-	-	-	-	-	137,509,148	-	(137,509,148)	-	-	-	-
ยอดคงเหลือ ณ วันที่ 31 ธันวาคม 2550	193,360	13,331,346,670	2,065,644,888	1,141,663,553	(17,079,904)	734,878,415	-	8,951,655,999	-	26,208,302,981	6,053,965,927	32,262,268,908
ยอดคงเหลือ ณ วันที่ 1 มกราคม 2551	193,360	13,331,346,670	2,065,644,888	1,141,663,553	(17,079,904)	734,878,415	-	8,951,655,999	-	26,208,302,981	6,053,965,927	32,262,268,908
ส่วนค่าปรับจากการเปลี่ยนแปลงมูลค่าเงินลงทุนเพิ่มขึ้น	-	-	-	-	-	-	-	-	-	(1,301,638,659)	-	(1,301,638,659)
ส่วนของผู้ถือหุ้นที่โอนมาจากผู้ถือหุ้นและผู้ถือหุ้น รายให้ (ค่าใช้จาย) ที่รับไว้ในส่วนของผู้ถือหุ้น	-	-	-	226,460,173	-	-	-	-	-	226,460,173	-	226,460,173
กำไรสุทธิสำหรับปี	-	-	-	-	-	-	-	2,768,410,852	-	2,768,410,852	574,072,145	3,342,482,997
รายการให้ (ค่าใช้จาย) ที่รับจากผู้ถือหุ้น	-	-	-	-	-	-	-	2,768,410,852	-	2,768,410,852	574,072,145	3,342,482,997
การแปลงหุ้นสามัญเป็นหุ้นสามัญ (หมายเหตุ 23)	(34,800)	34,800	-	-	-	-	-	-	-	-	-	-
จ่ายซื้อหุ้นสามัญ (หมายเหตุ 23)	-	-	-	-	-	-	-	-	-	-	-	-
จ่ายเงินปันผล (หมายเหตุ 23)	-	-	-	-	-	-	-	(110,260,325)	-	(110,260,325)	-	(110,260,325)
โอนส่วนเกินมูลค่าที่จัดสรรให้ผู้ถือหุ้นที่มีสิทธิรับเงินปันผล จัดสรรกำไรสะสมเป็นค่าของสามัญ (หมายเหตุ 25)	-	-	-	-	-	-	-	689,007	-	689,007	-	689,007
จัดสรรกำไรสะสมเป็นค่าของสามัญ (หมายเหตุ 25)	-	-	-	-	-	66,500,539	-	(66,500,539)	-	-	-	-
ส่วนของผู้ถือหุ้นของบริษัทย่อยที่เพิ่มขึ้น	-	-	-	-	-	-	-	110,260,325	-	110,260,325	-	110,260,325
ยอดคงเหลือ ณ วันที่ 31 ธันวาคม 2551	158,560	13,331,381,470	2,065,644,888	1,141,663,553	226,460,173	(13,318,718,563)	803,178,954	10,342,356,392	(110,260,325)	26,992,125,422	5,769,043,048	32,316,168,467

หมายเหตุประกอบงบการเงินเป็นส่วนหนึ่งของงบการเงินนี้

งบแสดงการเปลี่ยนแปลงในส่วนของผู้ถือหุ้น (ต่อ)

บริษัท ขุนชนชาติ จำกัด (มหาชน) และบริษัทย่อย
สำหรับปีสิ้นสุดวันที่ 31 ธันวาคม 2551 และ 2550

	งบการเงินเฉพาะกิจการ									
	ส่วนต้นทุน					กำไรสะสม				
	ส่วนที่ออกและชำระแล้ว		ส่วนต้น		ส่วนที่ออกและชำระแล้ว	ส่วนที่ออกและชำระแล้ว		ส่วนที่ออกและชำระแล้ว		ส่วนที่ออกและชำระแล้ว
จำนวนหุ้น	มูลค่าหุ้น	ส่วนที่ออกและชำระแล้ว	ส่วนต้น	ส่วนที่ออกและชำระแล้ว	ส่วนที่ออกและชำระแล้ว	ส่วนที่ออกและชำระแล้ว	ส่วนที่ออกและชำระแล้ว	ส่วนที่ออกและชำระแล้ว	ส่วนที่ออกและชำระแล้ว	ส่วนที่ออกและชำระแล้ว
ยอดคงเหลือ ณ วันที่ 1 มกราคม 2550	193,460	13,331,344,570	2,065,644,888	2,065,644,888	597,369,267	6,628,719,710	-	-	-	23,556,756,949
ส่วนต้นทุนจากกำไรสะสมแปลงมูลค่าเงินลงทุนเพิ่มขึ้น	-	-	-	-	-	-	-	-	-	-
รายได้หรือกำไรในส่วนของผู้ถือหุ้น	-	-	-	367,211,111	-	-	-	-	-	367,211,111
กำไรสุทธิชำระคืน	-	-	-	367,211,111	-	-	-	-	-	367,211,111
รวมรายได้ทั้งสิ้นที่รับชำระคืน	-	-	-	367,211,111	-	-	-	-	-	367,211,111
การแปลงหุ้นสิทธิเป็นเงินสด	(2,100)	2,100	-	-	-	-	-	-	-	-
จ่ายเงินปันผล (หมายเหตุ 23)	-	-	-	-	-	-	-	-	-	-
โอนกำไรสุทธิเป็นผลที่จัดสรรไว้ใช้ต่อหุ้นที่ไม่มีสิทธิรับเงินปันผล	-	-	-	-	-	-	-	-	-	-
จัดสรรกำไรสะสมเป็นสำรองตามกฎหมาย (หมายเหตุ 25)	-	-	-	-	137,509,148	-	-	-	-	994,567
ยอดคงเหลือ ณ วันที่ 31 ธันวาคม 2550	193,360	13,331,346,670	2,065,644,888	300,694,165	734,878,415	-	-	-	-	24,608,622,384
ยอดคงเหลือ ณ วันที่ 1 มกราคม 2551	193,360	13,331,346,670	2,065,644,888	300,694,165	734,878,415	-	-	-	-	24,608,622,384
ส่วนที่ออกและชำระแล้ว	-	-	-	(744,881,453)	-	-	-	-	-	(744,881,453)
กำไรสุทธิชำระคืน	-	-	-	(744,881,453)	-	-	-	-	-	(744,881,453)
กำไรสุทธิชำระคืน	-	-	-	(744,881,453)	-	-	-	-	-	(744,881,453)
รวมรายได้ทั้งสิ้นที่รับชำระคืน	-	-	-	(744,881,453)	-	-	-	-	-	(744,881,453)
การแปลงหุ้นสิทธิเป็นเงินสด	(34,800)	34,800	-	-	-	-	-	-	-	-
จ่ายสิทธิหุ้นผู้ถือหุ้น (หมายเหตุ 23)	-	-	-	-	-	-	-	-	-	-
จ่ายเงินปันผล (หมายเหตุ 23)	-	-	-	-	-	-	-	-	-	-
โอนกำไรสุทธิเป็นผลที่จัดสรรไว้ใช้ต่อหุ้นที่ไม่มีสิทธิรับเงินปันผล	-	-	-	-	-	-	-	-	-	-
จัดสรรกำไรสะสมเป็นสำรองตามกฎหมาย (หมายเหตุ 25)	-	-	-	-	689,007	-	-	-	-	689,007
จัดสรรกำไรสะสมเป็นสำรองที่ผู้ถือหุ้น	-	-	-	-	68,300,539	-	-	-	-	68,300,539
ยอดคงเหลือ ณ วันที่ 31 ธันวาคม 2551	158,560	13,331,381,470	2,065,644,888	(444,187,288)	803,178,954	110,260,325	110,260,325	8,164,165,206	(110,260,325)	23,920,341,790

หมายเหตุประกอบงบการเงินเป็นส่วนหนึ่งของงบการเงินนี้

งบกระแสเงินสด

บริษัท ทุนธนชาติ จำกัด (มหาชน) และบริษัทย่อย
สำหรับปีสิ้นสุดวันที่ 31 ธันวาคม 2551 และ 2550

(หน่วย : บาท)

	งบการเงินรวม		งบการเงินเฉพาะกิจการ	
	2551	2550	2551	2550
กระแสเงินสดจากกิจกรรมดำเนินงาน				
กำไรสุทธิก่อนภาษี	4,341,992,112	4,873,540,831	1,618,431,095	3,810,335,496
รายการปรับกระทบกำไรสุทธิก่อนภาษีเป็นเงินสดรับ (จ่าย)				
จากกิจกรรมดำเนินงาน				
ส่วนแบ่งผลกำไรจากเงินลงทุนตามวิธีส่วนได้เสีย	(334,979,289)	(270,890,523)	-	-
ค่าเสื่อมราคาและรายการจ่ายตัดบัญชี	591,221,423	445,550,561	55,126,181	55,721,348
หนี้สูญและหนี้สงสัยจะสูญและขาดทุนจากการปรับโครงสร้างหนี้ (โอนกลับ)	3,593,217,596	2,051,570,785	(236,883,145)	(852,724,754)
ค่าเผื่อการด้อยค่าของทรัพย์สินรอการขายเพิ่มขึ้น	222,211,352	32,282,661	175,653,364	27,734,974
ค่าเผื่อการด้อยค่าของอุปกรณ์/สินทรัพย์อื่นเพิ่มขึ้น (ลดลง)	22,325,329	34,537,179	(16,116,691)	(1,401,144)
ค่าเผื่อการด้อยค่าปรับมูลค่าเงินลงทุนเพิ่มขึ้น	271,493,156	99,296,814	18,461,193	43,287,541
ตัดจำหน่ายกำไรจากการขายทรัพย์สินรอการขาย				
- รอคัดบัญชี	(262,113,076)	(94,423,716)	(578,798)	-
ตัดจำหน่ายค่าความนิยมและมูลค่าเงินลงทุนที่ต่ำกว่ามูลค่าตามบัญชี - สุทธิ	-	(7,895,861)	-	-
ขาดทุน (กำไร) จากอัตราแลกเปลี่ยนและอนุพันธ์ทางการเงิน	(63,415,644)	93,316,444	-	-
เงินสำรองการประกันภัยที่ยังไม่ถึงเป็นรายได้/เงินสำรองประกันชีวิตเพิ่มขึ้น	2,500,684,257	2,263,029,327	-	-
กำไรจากการตีโอนทรัพย์สินระยะนี้	(16,123,706)	(34,798,095)	(10,250,543)	-
กำไรจากการขายรับคืนเงินลงทุนในบริษัทย่อย	-	(885,275,270)	(27,362,015)	(1,981,314,592)
ขาดทุน (กำไร) จากการจำหน่ายอุปกรณ์	11,339,578	15,712,026	(2,053,257)	(4,844,234)
รายได้หรือตัดบัญชีตัดจ่าย	(5,143,845)	(38,835,093)	-	-
รายได้ล้างรับอื่นลดลง (เพิ่มขึ้น)	104,380,634	(224,025,554)	(5,155,310)	28,704,516
	10,977,089,877	8,352,692,516	1,569,272,074	1,125,499,151
รายได้ดอกเบี้ยและเงินปันผลสุทธิ	(11,906,538,703)	(9,092,073,587)	(1,307,413,490)	(1,130,609,294)
เงินได้รับดอกเบี้ยจากการดำเนินงาน	20,029,226,286	17,477,808,625	1,071,658,755	2,422,977,374
เงินสดจ่ายจากดอกเบี้ยจากการดำเนินงาน	(6,791,372,482)	(8,017,438,775)	(287,320,057)	(1,275,447,740)
เงินสดจ่ายภาษีเงินได้	(1,834,568,370)	(1,073,789,018)	(803,143,488)	(528,410,610)
กำไรจากการดำเนินงานก่อนการเปลี่ยนแปลงในสินทรัพย์และหนี้สินดำเนินงาน	10,473,836,608	7,647,199,761	243,053,794	614,008,881
สินทรัพย์ดำเนินงาน (เพิ่มขึ้น) ลดลง				
รายการระหว่างธนาคารและตลาดเงิน	(25,244,741,544)	(13,447,260,777)	(2,405,297,116)	(794,732,853)
หลักทรัพย์ซื้อโดยมีสัญญาขายคืน	2,500,000,000	3,800,000,000	-	-
เงินลงทุนในหลักทรัพย์เพื่อค้า	(113,015,594)	(77,472,844)	-	-
ลูกหนี้ส่วนเกินบัญชี	193,384,773	(242,784,059)	-	-
เงินให้สินเชื่อ	(48,608,207,276)	(36,504,192,650)	15,840,844,273	24,213,577,614
ทรัพย์สินรอการขาย	6,567,269,825	5,254,341,364	348,442,312	927,706,649
สินทรัพย์อื่น	(70,165,484)	(73,431,391)	48,778,517	42,050,063

หมายเหตุประกอบงบการเงินเป็นส่วนหนึ่งของงบการเงินนี้

งบกระแสเงินสด (ต่อ)

บริษัท ทูนิซันชาด จำกัด (มหาชน) และบริษัทย่อย
สำหรับปีสิ้นสุดวันที่ 31 ธันวาคม 2551 และ 2550

(หน่วย : บาท)

	งบการเงินรวม		งบการเงินเฉพาะกิจการ	
	2551	2550	2551	2550
กระแสเงินสดจากกิจกรรมดำเนินงาน (ต่อ)				
หนี้สินค่านำเงินงานเพิ่มขึ้น (ลดลง)				
เงินรับฝาก	81,564,045,023	(7,900,582,720)	-	-
รายการระหว่างธนาคารและตลาดเงิน	3,583,939,393	261,522,753	(7,998,200,357)	(27,100,363,961)
เจ้าหน้าที่สำนักหักบัญชี	294,804,300	(609,006,654)	-	-
เจ้าหน้าที่ธุรกิจหลักทรัพย์	(389,330,351)	598,493,832	-	-
หนี้สินจ่ายคืนเมื่อทวงถาม	(12,334,058)	(132,595,448)	-	-
หนี้สินอื่น	436,668,268	81,973,271	(308,646,005)	(163,010,276)
เงินสดสุทธิได้จาก (ใช้ไป) กิจกรรมดำเนินงาน	31,176,153,883	(41,343,795,562)	5,768,975,418	(2,260,763,883)
กระแสเงินสดจากกิจกรรมลงทุน				
เงินลงทุนในหลักทรัพย์ระยะยาวลดลง (เพิ่มขึ้น)	(12,372,090,746)	6,694,954,216	(3,134,960,106)	(99,312,338)
เงินสดรับจากการขายเงินลงทุนในบริษัทย่อย	-	2,572,221,636	-	6,730,459,084
เงินสดรับคืนทุนจากบริษัทย่อย	-	-	209,750,790	2,188,990
เงินสดจ่ายซื้อเงินลงทุนในบริษัทย่อยรวม	(245,267,845)	(204,078,076)	(245,267,845)	(472,853,838)
เงินสดรับดอกเบี้ยและเงินปันผล	1,477,355,869	1,245,127,506	875,753,740	524,912,980
เงินสดจ่ายซื้อที่ดิน และอุปกรณ์/สินทรัพย์ไม่มีตัวตน	(889,784,152)	(957,728,381)	(13,163,134)	(40,344,068)
เงินสดรับจากการขายอุปกรณ์/สินทรัพย์ไม่มีตัวตน	16,901,413	13,336,271	2,124,605	233,626,210
เงินสดสุทธิได้จาก (ใช้ไป) กิจกรรมลงทุน	(12,012,885,461)	9,363,833,172	(2,305,761,950)	6,878,677,020
กระแสเงินสดจากกิจกรรมจัดหาเงิน				
เงินสดรับจากการที่บริษัทย่อยเพิ่มทุน	-	4,522,428,584	-	-
เงินสดรับจากเงินกู้ยืม	15,692,268,621	45,165,811,768	10,692,268,621	-
เงินสดจ่ายคืนเงินกู้ยืม	(30,264,447,509)	(13,783,696,000)	(12,542,281,165)	(2,935,000,000)
เงินสดจ่ายดอกเบี้ยเงินกู้ยืม	(2,372,995,236)	(2,048,286,895)	(350,340,243)	(616,535,779)
เงินปันผลจ่าย	(1,153,451,026)	(1,066,377,358)	(1,153,451,026)	(1,066,377,358)
เงินสดจ่ายซื้อ - หุ้นทุนซื้อคืน	(109,409,655)	-	(109,409,655)	-
เงินปันผลจ่ายผู้ถือหุ้นส่วนน้อย	(211,885,893)	(1,396,975)	-	-
เงินสดสุทธิได้จาก (ใช้ไป) กิจกรรมจัดหาเงิน	(18,419,920,698)	32,788,483,124	(3,463,213,468)	(4,617,913,137)
เงินสดเพิ่มขึ้นสุทธิ	743,347,724	808,520,734	-	-
เงินสด ณ วันต้นปี	3,274,646,674	2,466,125,940	40,000	40,000
เงินสด ณ วันปลายปี	4,017,994,398	3,274,646,674	40,000	40,000
ข้อมูลเพิ่มเติมประกอบกระแสเงินสด				
รายการที่มีใช้เงินสด				
แปลงสภาพหุ้นบุริมสิทธิเป็นหุ้นสามัญ	34,800	2,100	34,800	2,100
รับโอนทรัพย์สินรอกการขายจากลูกหนี้เงินให้สินเชื่อ				
ลูกหนี้อื่น และเงินลงทุนในลูกหนี้ที่ซื้อมา	6,379,826,380	4,905,459,240	213,578,318	624,104,513
โอนทรัพย์สินรอกการขายมาเป็นสิทธิการเช่า	126,087,811	-	126,087,811	-
เจ้าหน้าที่จากการซื้อทรัพย์สินถาวร	153,821,746	73,016,701	1,967,832	5,988,314
หนี้สูญตัดบัญชี	1,880,676,167	1,490,128,073	108,515,804	256,813,973

หมายเหตุประกอบงบการเงินเป็นส่วนหนึ่งของงบการเงินนี้

คำอธิบายและการวิเคราะห์ฐานะการเงิน และผลการดำเนินงาน

ฐานะการเงินและผลการดำเนินงานของทุนธนชาติและบริษัทย่อย

สรุปผลการดำเนินงาน

บริษัท ทุนธนชาติ จำกัด (มหาชน) "ทุนธนชาติ" และบริษัทย่อย มีสินทรัพย์รวม ณ วันที่ 31 ธันวาคม 2551 จำนวน 394,136 ล้านบาท เพิ่มขึ้น 72,880 ล้านบาท หรือร้อยละ 22.69 จากปี 2550 จากการขยายตัวของสินเชื่อ แม้ว่าภาวะเศรษฐกิจโดยรวมไม่เอื้ออำนวยนัก โดยสามารถขยายสินเชื่อเพิ่มขึ้นจากปีก่อน ร้อยละ 16.76 ในขณะที่หนี้สินรวมเพิ่มขึ้น 72,781 ล้านบาท หรือร้อยละ 25.18 โดยมีเงินฝากและเงินกู้ยืมระยะสั้นเพิ่มขึ้นถึงร้อยละ 24.55 จากปีก่อน

(หน่วย : ล้านบาท)

	ปี 2551	ปี 2550	เปลี่ยนแปลงจากปี 2550	
			เพิ่ม (ลด)	ร้อยละ
รายได้ดอกเบี้ยและเงินปันผล	21,413	18,799	2,614	13.90
ค่าใช้จ่ายดอกเบี้ย	9,506	9,707	(201)	(2.07)
รายได้ดอกเบี้ยและเงินปันผลสุทธิ	11,907	9,092	2,815	30.96
รายได้ที่มีโชดดอกเบี้ย	11,907	10,646	1,261	11.84
ค่าใช้จ่ายที่มีโชดดอกเบี้ย	15,878	12,813	3,065	23.92
กำไรก่อนหักหนี้สูญและหนี้สงสัยจะสูญ	7,936	6,925	1,011	14.60
หนี้สูญและหนี้สงสัยจะสูญ	(3,580)	(2,051)	(1,529)	74.55
ขาดทุนจากการปรับโครงสร้างหนี้	(14)	-	(14)	100.00
กำไรก่อนภาษีเงินได้และส่วนของผู้ถือหุ้นส่วนน้อย	4,342	4,874	(532)	(10.92)
ภาษีเงินได้นิติบุคคล	(1,000)	(1,705)	705	(41.35)
กำไรของส่วนของผู้ถือหุ้นส่วนน้อย - สุทธิ	(574)	(351)	(223)	63.53
กำไรสุทธิ	2,768	2,818	(50)	(1.77)

ทุนธนชาติและบริษัทย่อย มีกำไรสุทธิในปี 2551 จำนวน 2,768 ล้านบาท ลดลงจากปีที่ผ่านมา 50 ล้านบาท หรือร้อยละ 1.77 โดยปัจจัยสำคัญต่อผลการดำเนินงานในปี 2551 ของทุนธนชาติและบริษัทย่อย ได้แก่ การเพิ่มรายได้ดอกเบี้ยและเงินปันผลสุทธิจำนวน 2,815 ล้านบาท หรือร้อยละ 30.96 ตามการขยายตัวอย่างต่อเนื่องของสินเชื่อ โดยส่วนต่างอัตราดอกเบี้ยจากเงินให้สินเชื่อ (Loan Spread) ปรับตัวสูงขึ้นจากร้อยละ 3.58 เป็นร้อยละ 3.99 ประกอบกับการเร่งสร้างรายได้ที่มีโชดดอกเบี้ยเพิ่มขึ้น 1,261 ล้านบาท หรือร้อยละ 11.84 ส่วนใหญ่เป็นการเพิ่มขึ้นจากรายได้ค่าธรรมเนียมและบริการ รายได้จากธุรกิจประกันภัยและประกันชีวิต แต่อย่างไรก็ตาม รายได้ที่มีโชดดอกเบี้ยได้รวมการด้อยค่าของเงินลงทุนในหลักทรัพย์จำนวน 254 ล้านบาท จากผลกระทบภาวะตลาดหุ้นที่ซบเซา ในขณะที่ปี 2550 มีรายการพิเศษจากกำไรจากการจำหน่ายเงินลงทุนในธนาคารธนชาติ จำกัด (มหาชน) "ธนาคารธนชาติ" จำนวนหนึ่ง และมีค่าใช้จ่ายที่มีโชดดอกเบี้ยเพิ่มขึ้น 3,065 ล้านบาท หรือร้อยละ 23.92 ส่วนใหญ่มาจากการเพิ่มขึ้นของค่าใช้จ่ายซึ่งผันแปรตามรายได้และปริมาณธุรกิจ และการลงทุนในระบบเทคโนโลยีสารสนเทศและโครงสร้างพื้นฐาน ทำให้ต้นทุนจากการดำเนินงานต่อรายได้รวม (Cost to Income Ratio) อยู่ที่ร้อยละ 66.68 จากร้อยละ 64.92 ในปี 2550

หนี้สูญและหนี้สงสัยจะสูญ เพิ่มขึ้น 1,529 ล้านบาท หรือร้อยละ 74.55 เป็นผลจากภาวะเศรษฐกิจที่ชะลอตัว ซึ่งส่งผลต่อความสามารถในการชำระหนี้ของลูกค้านี้ ทุณชนชาติและบริษัทย่อย ได้มีมาตรการเข้มงวดในการให้สินเชื่อรวมทั้งการเพิ่มประสิทธิภาพในการติดตามหนี้เพื่อลดความเสี่ยงที่จะเกิดขึ้นในอนาคต รวมทั้งในปี 2552 ทุณชนชาติและบริษัทย่อย ได้มีแนวทางในการกันสำรองสำหรับสินเชื่อรายย่อยโดยใช้วิธีการกันสำรองเป็นแบบกลุ่มสินเชื่อ (Collective approach) โดยใช้วิธีผลขาดทุนจากประสบการณ์ในอดีตเพื่อให้สอดคล้องกับการประกอบธุรกิจมากขึ้น จากเดิมที่ทุณชนชาติและบริษัทย่อย ได้กันสำรองเต็มจำนวนสำหรับลูกหนี้ด้วยคุณภาพ

กำไรต่อหุ้นปรับลด (Diluted earning per share) สำหรับปี 2551 เท่ากับ 2.08 บาท ลดลงเมื่อเทียบกับ 2.11 บาท ในปี 2550 ส่วนอัตราผลตอบแทนต่อผู้ถือหุ้นเฉลี่ยสำหรับปี 2551 เท่ากับร้อยละ 10.49

	ปี 2551	ปี 2550	เปลี่ยนแปลงจากปี 2550	
			เพิ่ม (ลด)	ร้อยละ
(หน่วย : ล้านบาท)				
รายได้ดอกเบี้ยและเงินปันผล				
เงินให้สินเชื่อ	3,793	3,064	729	23.79
รายการระหว่างธนาคารและตลาดเงิน	1,570	1,274	296	23.23
การให้เช่าซื้อและเช่าการเงิน	14,736	13,118	1,618	12.33
เงินลงทุน	1,314	1,343	(29)	(2.16)
รวมรายได้ดอกเบี้ยและเงินปันผล	21,413	18,799	2,614	13.90
ค่าใช้จ่ายดอกเบี้ย				
เงินรับฝาก	6,999	7,113	(114)	(1.60)
รายการระหว่างธนาคารและตลาดเงิน	184	120	64	53.33
เงินกู้ยืมระยะสั้น	1,675	1,479	196	13.25
เงินกู้ยืมระยะยาว	648	995	(347)	(34.87)
รวมค่าใช้จ่ายดอกเบี้ย	9,506	9,707	(201)	(2.07)
รวมรายได้ดอกเบี้ยและเงินปันผลสุทธิ	11,907	9,092	2,815	30.96

รายได้ดอกเบี้ยและเงินปันผลสุทธิ

ในปี 2551 ทุณชนชาติและบริษัทย่อย มีรายได้ดอกเบี้ยและเงินปันผลสุทธิ จำนวน 11,907 ล้านบาท เพิ่มขึ้นจากปีก่อน 2,815 ล้านบาท หรือร้อยละ 30.96 โดยมีรายได้ดอกเบี้ยและเงินปันผล จำนวน 21,413 ล้านบาท เพิ่มขึ้นจากปีก่อน 2,614 ล้านบาท หรือร้อยละ 13.90 จากการขยายตัวอย่างต่อเนื่องของสินเชื่อเช่าซื้อ ในขณะที่ค่าใช้จ่ายดอกเบี้ย ลดลง 201 ล้านบาท หรือร้อยละ 2.07 ส่วนต่างอัตราดอกเบี้ยจากเงินให้สินเชื่อปรับตัวดีขึ้นอย่างต่อเนื่อง โดยเพิ่มจากร้อยละ 3.58 ในปี 2550 เป็นร้อยละ 3.99 ในปี 2551

ส่วนต่างของอัตราดอกเบี้ย	สำหรับปี	
	2551	2550
อัตราผลตอบแทนของเงินให้สินเชื่อ (Yield on loans) ⁽¹⁾	7.17	7.30
อัตราดอกเบี้ยจ่าย (Cost of Fund) ⁽²⁾	3.18	3.72
ส่วนต่างอัตราดอกเบี้ย (Loan Spread)	3.99	3.58

หมายเหตุ ⁽¹⁾ อัตราผลตอบแทนของเงินให้สินเชื่อ = (รายได้ดอกเบี้ยจากเงินให้สินเชื่อ+รายได้จากการให้เช่าซื้อและเช่าการเงิน)/เงินให้สินเชื่อเฉลี่ย

⁽²⁾ อัตราดอกเบี้ยจ่าย = ค่าใช้จ่ายดอกเบี้ย/(เงินรับฝากเฉลี่ย+เงินกู้ยืมเฉลี่ย+หนี้สินจ่ายคืนเมื่อทวงถามเฉลี่ย+รายการระหว่างธนาคารและตลาดเงินที่ดอกเบี้ยเฉลี่ย)

(หน่วย : ล้านบาท)

	ปี 2551	ปี 2550	เปลี่ยนแปลงจากปี 2550	
			เพิ่ม (ลด)	ร้อยละ
รายได้ที่มีใช้ดอกเบี้ย				
ค่านายหน้าจากการซื้อขายหลักทรัพย์	756	714	42	5.88
กำไร (ขาดทุน) จากเงินลงทุน	(302)	819	(1,121)	(136.87)
ส่วนแบ่งกำไรจากเงินลงทุนในบริษัทร่วมตามวิธีส่วนได้เสีย	335	271	64	23.62
ค่าธรรมเนียมและบริการ	2,422	2,153	269	12.49
กำไรจากการปริวรรต/สัญญาอนุพันธ์ทางการเงิน	223	50	173	346.00
กำไรจากทรัพย์สินรอการขาย/ทรัพย์สินอื่น	249	251	(2)	(0.80)
กำไรจากการรับชำระหนี้/ขายหนี้	241	494	(253)	(51.21)
รายได้จากการรับประกันภัย/ประกันชีวิต	7,340	5,389	1,951	36.20
รายได้อื่น	643	505	138	27.33
รวมรายได้ที่มีใช้ดอกเบี้ย	11,907	10,646	1,261	11.84

รายได้ที่มีใช้ดอกเบี้ย

สำหรับปี 2551 ทุนธนชาติและบริษัทย่อย มีรายได้ที่มีใช้ดอกเบี้ย จำนวน 11,907 ล้านบาท เพิ่มขึ้นจากปีก่อน 1,261 ล้านบาท หรือร้อยละ 11.84 ส่วนใหญ่เพิ่มขึ้นตามการขยายตัวของธุรกรรมในกลุ่มธนชาติ โดยมีรายได้จากการรับประกันภัย/ประกันชีวิตเพิ่มขึ้น 1,951 ล้านบาท หรือร้อยละ 36.20 รายได้ค่าธรรมเนียมและบริการเพิ่มขึ้น 269 ล้านบาท หรือร้อยละ 12.49 และค่านายหน้าจากการซื้อขายหลักทรัพย์เพิ่มขึ้น 42 ล้านบาท หรือร้อยละ 5.88

ส่วนรายได้จากเงินลงทุนในปี 2551 ลดลง 1,121 ล้านบาท ส่วนหนึ่งเนื่องจากในปี 2550 มีกำไรจากการจำหน่ายเงินลงทุนในธนาคารธนชาติให้กับ Bank of Nova Scotia (BNS) และส่วนหนึ่งจากการตั้งด้อยค่าเงินลงทุนในปี 2551 รวมจำนวน 254 ล้านบาท ซึ่งสูงกว่าปี 2550

(หน่วย : ล้านบาท)

	ปี 2551	ปี 2550	เปลี่ยนแปลงจากปี 2550	
			เพิ่ม (ลด)	ร้อยละ
ค่าใช้จ่ายที่มีใช้ดอกเบี้ย				
ค่าใช้จ่ายเกี่ยวกับพนักงาน	3,660	2,895	765	26.42
ค่าใช้จ่ายเกี่ยวกับอาคารสถานที่และอุปกรณ์	1,576	1,288	288	22.36
ค่าภาษีอากร	222	364	(142)	(39.01)
ค่าธรรมเนียมและบริการ	272	252	20	7.94
ค่าตอบแทนกรรมการ	41	31	10	32.26
เงินนำส่งเข้ากองทุนเพื่อการฟื้นฟูและพัฒนาระบบ				
สถาบันการเงิน/กองทุนคุ้มครองเงินฝาก	823	814	9	1.11
ค่าใช้จ่ายในการรับประกันภัย/ประกันชีวิต	5,818	4,461	1,357	30.42
ค่าใช้จ่ายอื่น	3,466	2,708	758	27.99
รวมค่าใช้จ่ายที่มีใช้ดอกเบี้ย	15,878	12,813	3,065	23.92

ค่าใช้จ่ายที่มีใช้ดอกเบี้ย

ในปี 2551 ทุนธนาชาติและบริษัทย่อย มีค่าใช้จ่ายที่มีใช้ดอกเบี้ยจำนวน 15,878 ล้านบาท เพิ่มขึ้นจากปีก่อน 3,065 ล้านบาท หรือร้อยละ 23.92 ส่วนใหญ่มาจากการเพิ่มขึ้นของค่าใช้จ่าย ซึ่งผันแปรตามรายได้และปริมาณธุรกรรมที่เกิดขึ้น ได้แก่ ค่าใช้จ่ายในการรับประกันภัย/ประกันชีวิต เพิ่มขึ้นร้อยละ 30.42 สำหรับค่าใช้จ่ายเกี่ยวกับพนักงาน ค่าใช้จ่ายเกี่ยวกับอาคารสถานที่และอุปกรณ์ เพิ่มขึ้นร้อยละ 26.42 และ 22.36 ตามลำดับ ตามการขยายตัวของธุรกิจและจากการเพิ่มสาขาของธนาธิการธนาชาติ โดย ณ วันที่ 31 ธันวาคม 2551 ธนาธิการธนาชาติมีสาขาทั้งสิ้น 213 สาขา จาก 166 สาขา ณ สิ้นปี 2550 รวมทั้งการลงทุนในระบบเทคโนโลยีสารสนเทศ และโครงสร้างพื้นฐาน ส่งผลให้อัตราส่วนต้นทุนจากการดำเนินงานต่อรายได้รวม (Cost to Income Ratio) เพิ่มขึ้นอยู่ที่ร้อยละ 66.68 จากร้อยละ 64.92 ของปีก่อน

หนี้สูญและหนี้สงสัยจะสูญ

ทุนธนาชาติและบริษัทย่อย มีค่าใช้จ่ายหนี้สูญและหนี้สงสัยจะสูญในปี 2551 จำนวน 3,580 ล้านบาท เพิ่มขึ้น 1,529 ล้านบาท หรือร้อยละ 74.55 จากปีก่อน ซึ่งเป็นผลจากภาวะเศรษฐกิจที่ชะลอตัวส่งผลกระทบต่อความสามารถในการชำระหนี้ของลูกค้าที่ลดลง ทำให้ค่าใช้จ่ายหนี้สูญและหนี้สงสัยจะสูญเพิ่มขึ้น รวมทั้งในปี 2550 ทุนธนาชาติและบริษัทย่อย มีสำรองส่วนเกินอยู่ในระดับสูงเมื่อเทียบกับเกณฑ์ของธนาคารแห่งประเทศไทย "รพท." ทำให้มีการตั้งค่าใช้จ่ายหนี้สูญและหนี้สงสัยจะสูญในช่วงเวลาดังกล่าวเพิ่มขึ้นในอัตราค่อนข้างต่ำ

สรุปฐานะการเงิน

			เปลี่ยนแปลงจากปี 2550	
	31 ธันวาคม 2551	31 ธันวาคม 2550	เพิ่ม (ลด)	Soya:
สินทรัพย์				
เงินสด	4,018	3,275	743	22.69
รายการระหว่างธนาคารและตลาดเงิน - สุทธิ	65,790	40,462	25,328	62.60
หลักทรัพย์ซื้อโดยมีสัญญาขายคืน	-	2,500	(2,500)	(100.00)
เงินลงทุน - สุทธิ	39,385	28,874	10,511	36.40
เงินให้สินเชื่อและดอกเบี้ยค้างรับ	279,774	239,490	40,284	16.82
ค่าเผื่อหนี้สงสัยจะสูญและค่าเผื่อปรับมูลค่าจากการปรับโครงสร้างหนี้	(10,008)	(8,456)	(1,552)	18.35
สินทรัพย์อื่น - สุทธิ	15,177	15,111	66	0.44
รวมสินทรัพย์	394,136	321,256	72,880	22.69
หนี้สินและส่วนของผู้ถือหุ้น				
เงินรับฝากและเงินกู้ยืมระยะสั้น	316,382	254,014	62,368	24.55
รายการระหว่างธนาคารและตลาดเงิน - สุทธิ	7,293	3,709	3,584	96.63
เงินกู้ยืมระยะยาว	18,811	14,117	4,694	33.25
หนี้สินอื่น	19,289	17,154	2,135	12.45
รวมหนี้สิน	361,775	288,994	72,781	25.18
ส่วนของผู้ถือหุ้นก่อนหักหุ้นทุนซื้อคืน	26,702	26,208	494	1.88
หัก หุ้นทุนซื้อคืน	(110)	-	(110)	100.00
ส่วนของผู้ถือหุ้นของบริษัทฯ	26,592	26,208	384	1.47
ส่วนของผู้ถือหุ้นส่วนน้อยของบริษัทย่อย	5,769	6,054	(285)	(4.71)
รวมส่วนของผู้ถือหุ้น	32,361	32,262	99	0.31
รวมหนี้สินและส่วนของผู้ถือหุ้น	394,136	321,256	72,880	22.69

สินทรัพย์

สินทรัพย์รวมของทุนธนาชาติและบริษัทย่อย ณ วันที่ 31 ธันวาคม 2551 มีจำนวน 394,136 ล้านบาท เพิ่มขึ้น 72,880 ล้านบาท หรือร้อยละ 22.69 เมื่อเทียบกับ ณ วันที่ 31 ธันวาคม 2550 โดยมีรายการที่สำคัญ ดังนี้

รายการระหว่างธนาคารและตลาดเงิน - สุทธิ

ณ วันที่ 31 ธันวาคม 2551 ทุนธนาชาติและบริษัทย่อย มีรายการระหว่างธนาคารและตลาดเงิน - สุทธิ จำนวน 65,790 ล้านบาท เพิ่มขึ้นจากสิ้นปี 2550 จำนวน 25,328 ล้านบาท หรือร้อยละ 62.60

เงินลงทุน - สุทธิ

ณ วันที่ 31 ธันวาคม 2551 เงินลงทุน - สุทธิ มีจำนวนทั้งสิ้น 39,385 ล้านบาท เพิ่มขึ้นจากสิ้นปี 2550 จำนวน 10,511 ล้านบาท หรือร้อยละ 36.40 โดยมีรายละเอียดเงินลงทุนจำแนกตามประเภทเงินลงทุน ดังนี้

เงินลงทุนจำแนกตามประเภท	31 ธันวาคม 2551		31 ธันวาคม 2550	
	จำนวนเงิน	สัดส่วนร้อยละ	จำนวนเงิน	สัดส่วนร้อยละ
ตราสารหนี้	32,257	81.90	20,409	70.68
หลักทรัพย์รัฐบาลและรัฐวิสาหกิจ				
• เพื่อค้า	607	1.54	480	1.66
• เพื่อขาย	4,987	12.66	3,359	11.63
• ถือจนครบกำหนด	15,914	40.40	12,629	43.74
ตราสารหนี้ภาคเอกชน				
• เพื่อค้า	-	-	11	0.04
• เพื่อขาย	5,009	12.72	1,719	5.95
• ถือจนครบกำหนด	893	2.27	861	2.98
ตราสารหนี้ต่างประเทศ				
• ถือจนครบกำหนด	4,847	12.31	1,350	4.68
ตราสารทุน	7,128	18.10	8,465	29.32
• เพื่อขาย	2,868	7.28	4,020	13.92
• เงินลงทุนทั่วไป	2,856	7.25	3,137	10.87
• เงินลงทุนในบริษัทย่อยและบริษัทร่วม	1,404	3.57	1,308	4.53
รวมเงินลงทุน - สุทธิ	39,385	100.00	28,874	100.00

เงินให้สินเชื่อและดอกเบี้ยค้างรับ

ณ สิ้นปี 2551 ทูนครูชาติและบริษัทย่อย มีเงินให้สินเชื่อและดอกเบี้ยค้างรับ 279,774 ล้านบาท เพิ่มขึ้นจากปี 2550 จำนวน 40,284 ล้านบาท หรือเพิ่มขึ้นร้อยละ 16.82 โดยมีสาเหตุหลักจากการขยายตัวอย่างต่อเนื่องจากสินเชื่อเช่าซื้อรถยนต์ ณ วันที่ 31 ธันวาคม 2551 มีลูกหนี้สินเชื่อเช่าซื้อ จำนวน 211,828 ล้านบาท เพิ่มขึ้นจากสิ้นปี 2550 จำนวน 20,803 ล้านบาท

เงินให้สินเชื่อและดอกเบี้ยค้างรับ จำแนกตามประเภทธุรกิจได้ ดังนี้

	31 ธันวาคม 2551	สัดส่วนร้อยละ	31 ธันวาคม 2550	สัดส่วนร้อยละ
1. อุตสาหกรรมการผลิตและการพาณิชย์	13,404	4.79	7,717	3.22
2. อสังหาริมทรัพย์และก่อสร้าง	15,596	5.58	7,258	3.03
3. สาธารณูปโภคและบริการ	13,829	4.94	9,129	3.81
4. สินเชื่อรายย่อย				
4.1 เช่าซื้อ	211,828	75.71	191,025	79.77
4.2 เคหะ	7,724	2.76	8,143	3.40
5. อื่น ๆ	17,602	6.29	16,473	6.88
รวมเงินให้สินเชื่อและดอกเบี้ยค้างรับ	279,983	100.07	239,745	100.11
หัก กำไรจากการโอนขายเงินให้สินเชื่อระหว่างกัน	(209)	(0.07)	(255)	(0.11)
รวมเงินให้สินเชื่อและดอกเบี้ยค้างรับ	279,774	100.00	239,490	100.00

เงินให้สินเชื่อและดอกเบี้ยค้างรับของทูนครูชาติและบริษัทย่อย ในปี 2551 จำแนกตามระยะเวลาที่เหลือของสัญญา ส่วนใหญ่เป็นเงินให้สินเชื่อที่มีอายุเกิน 1 ปี จำนวน 240,144 ล้านบาท รองลงมาได้แก่ เงินให้สินเชื่ออายุไม่เกิน 1 ปี จำนวน 31,041 ล้านบาท และเงินให้สินเชื่อเมื่อทวงถาม จำนวน 8,798 ล้านบาท

เงินให้สินเชื่อจัดชั้น

ณ วันที่ 31 ธันวาคม 2551 และ 2550 ทูนครูชาติและบริษัทย่อยที่เป็นสถาบันการเงิน (ธนาคารทูนครูชาติและบริษัทบริหารสินทรัพย์) มีเงินให้สินเชื่อจัดชั้น (รวมถึงเงินให้กู้ยืมแก่สถาบันการเงิน ซึ่งแสดงรวมในรายการระหว่างธนาคารและตลาดเงิน) และเงินสำรองที่เกี่ยวข้องตามเกณฑ์ของ ธปท. ดังนี้

	มูลค่า/มูลค่าตามบัญชี				ค่าเผื่อปรับลดลงสุทธิที่บันทึกตามบัญชี			
	31 ธ.ค. 51	สัดส่วนร้อยละ	31 ธ.ค. 50	สัดส่วนร้อยละ	31 ธ.ค. 51	สัดส่วนร้อยละ	31 ธ.ค. 50	สัดส่วนร้อยละ
จัดชั้นปกติ	274,523	88.19	199,066	85.82	912	9.92	528	6.74
จัดชั้นกล่าวถึงเป็นพิเศษ	25,107	8.07	22,100	9.53	185	2.01	141	1.80
จัดชั้นต่ำกว่ามาตรฐาน	2,093	0.67	2,492	1.07	1,475	16.05	1,685	21.52
จัดชั้นสงสัย	1,719	0.55	2,244	0.97	1,230	13.39	1,085	13.85
จัดชั้นสงสัยจะสูญ	7,828	2.52	6,047	2.61	5,118	55.69	3,870	49.41
รวม	311,270	100.00	231,949	100.00	8,920	97.06	7,309	93.32
สำรองหนี้สูญทั่วไป					270	2.94	523	6.68
รวมสำรองหนี้สูญทั้งหมด					9,190	100.00	7,832	100.00

หมายเหตุ - เฉพาะทูนครูชาติและบริษัทย่อยที่อยู่ภายใต้การควบคุมของ ธปท.

- มูลหนี้ของลูกหนี้จัดชั้นปกติและจัดชั้นกล่าวถึงเป็นพิเศษ ไม่รวมดอกเบี้ยค้างรับ

สินเชื่อด้อยคุณภาพ (NPLs)

ณ วันที่ 31 ธันวาคม 2551 ทูนครูชาติและบริษัทย่อย มีสินเชื่อด้อยคุณภาพตามเกณฑ์ ธปท. จำนวน 12,265 ล้านบาท เพิ่มขึ้นจากสิ้นปี 2550 จำนวน 1,047 ล้านบาท หรือร้อยละ 9.33 ส่วนใหญ่เป็นการเพิ่มขึ้นของสินเชื่อเช่าซื้อด้อยคุณภาพ โดยอัตราส่วน NPLs ต่อสินเชื่อรวมอยู่ที่ร้อยละ 4.39 ลดลงเมื่อเทียบกับเมื่อสิ้นปีก่อน ซึ่งอยู่ที่ร้อยละ 4.69 ทั้งนี้ NPL-net และ ร้อยละของ NPL-net ณ วันที่ 31 ธันวาคม 2551 มีจำนวน 3,836 ล้านบาท หรือร้อยละ 1.42

	31 ธันวาคม 2551	31 ธันวาคม 2550
สินเชื่อด้อยคุณภาพ (NPLs)	12,265	11,218
อัตราส่วนสินเชื่อด้อยคุณภาพต่อสินเชื่อรวม (ร้อยละ)	4.39	4.69
สินเชื่อด้อยคุณภาพหลังหักสำรอง (NPL-net)	3,836	4,165
อัตราส่วนสินเชื่อด้อยคุณภาพหลังหักสำรองต่อสินเชื่อรวม (ร้อยละ)	1.42	1.79
ค่าเผื่อหนี้สงสัยจะสูญรวม	9,947	8,417
อัตราส่วนค่าเผื่อหนี้สงสัยจะสูญรวมต่อสินเชื่อด้อยคุณภาพ (ร้อยละ)	81.10	75.03

หมายเหตุ: NPL-net: เงินให้สินเชื่อด้อยคุณภาพหักด้วยค่าเผื่อหนี้สงสัยจะสูญของเงินให้สินเชื่อด้อยคุณภาพทั้งหมด

ค่าเผื่อหนี้สงสัยจะสูญ

ณ สิ้นปี 2551 ทูนครูชาติและบริษัทย่อย มีค่าเผื่อหนี้สงสัยจะสูญจำนวน 9,947 ล้านบาท เพิ่มขึ้นจำนวน 1,530 ล้านบาท หรือร้อยละ 18.18 เมื่อเทียบกับสิ้นปี 2550 ตามการขยายตัวของเงินให้สินเชื่อโดยเฉพาะสินเชื่อเช่าซื้อ ประกอบกับได้รับผลกระทบจากภาวะเศรษฐกิจชะลอตัว โดยมีอัตราส่วนค่าเผื่อหนี้สงสัยจะสูญต่อเงินให้สินเชื่อด้อยคุณภาพ คิดเป็นร้อยละ 81.10 และคิดเป็นร้อยละ 106.81 ของค่าเผื่อหนี้สงสัยจะสูญตามเกณฑ์ของ ธปท.

การปรับโครงสร้างหนี้ที่มีปัญหา

ณ วันที่ 31 ธันวาคม 2551 ทูนครูชาติและบริษัทย่อย มีจำนวนลูกหนี้ทั้งหมด 810,793 ราย เป็นลูกหนี้ที่มีการปรับโครงสร้างหนี้ 831 ราย มีจำนวนหนี้คงค้าง 4,846 ล้านบาท และจำนวนหนี้คงค้างสุทธิจากหลักประกัน 1,571 ล้านบาท และในระหว่างปี 2551 ทูนครูชาติและบริษัทย่อย ได้ทำสัญญาปรับโครงสร้างหนี้ที่มีปัญหากับลูกหนี้ทั้งสิ้นจำนวน 363 ราย ซึ่งมียอดคงค้างตามบัญชีก่อนการปรับโครงสร้างหนี้จำนวนประมาณ 1,052 ล้านบาท

ทรัพย์สินรอการขาย - สุทธิ

ณ วันที่ 31 ธันวาคม 2551 ทูนครูชาติและบริษัทย่อย มีทรัพย์สินรอการขายตามราคาต้นทุน จำนวน 8,471 ล้านบาท คิดเป็นร้อยละ 2.15 ของสินทรัพย์รวม มีค่าเผื่อการด้อยค่าสำหรับทรัพย์สินรอการขายจำนวน 917 ล้านบาท คิดเป็นร้อยละ 10.83 ของมูลค่าตามราคาต้นทุน

รายจ่ายลงทุน

สำหรับปี 2551 ทูนครูชาติและบริษัทย่อย มีการลงทุนในที่ดิน อาคาร และอุปกรณ์ รวมถึงสินทรัพย์ที่ไม่มีตัวตน 890 ล้านบาท ส่วนใหญ่เป็นการลงทุนในเครื่องตกแต่งติดตั้งและอุปกรณ์ 610 ล้านบาท อาคารและส่วนปรับปรุงอาคาร 2 ล้านบาท และอื่น ๆ 278 ล้านบาท

สภาพคล่อง

ณ สิ้นปี 2551 เงินสดของทูนครูชาติและบริษัทย่อย มีจำนวน 4,018 ล้านบาท เพิ่มขึ้น 743 ล้านบาท เมื่อเปรียบเทียบกับปีก่อน โดยมีเงินสดสุทธิใช้ไปในกิจกรรมต่าง ๆ ดังนี้

- เงินสดสุทธิได้มาจากกิจกรรมดำเนินงาน ซึ่งเกิดจากการเปลี่ยนแปลงในสินทรัพย์และหนี้สินดำเนินงานที่สำคัญ อันได้แก่ รายการระหว่างธนาคารและตลาดเงิน (สินทรัพย์) เพิ่มขึ้น 25,245 ล้านบาท หลักทรัพย์ซื้อโดยมีสัญญาขายคืนลดลง 2,500 ล้านบาท เงินให้สินเชื่อเพิ่มขึ้น 48,608 ล้านบาท ทรัพย์สินรอการขายลดลง 6,567 ล้านบาท เงินรับฝากเพิ่มขึ้น 81,564 ล้านบาท รายการระหว่างธนาคารและตลาดเงิน (หนี้สิน) เพิ่มขึ้น 3,584 ล้านบาท เจ้าหนี้ธุรกิจหลักทรัพย์ลดลง 389 ล้านบาท

- เงินสดสุทธิใช้ไปในกิจกรรมลงทุนจำนวน 12,013 ล้านบาท ซึ่งเกิดจากเงินสดจ่ายซื้อเงินลงทุน 12,617 ล้านบาท เงินสดจ่ายซื้อที่ดิน อาคาร และอุปกรณ์ รวมถึงสินทรัพย์ไม่มีตัวตน 890 ล้านบาท และมีเงินปันผลและดอกเบี้ยรับ 1,477 ล้านบาท

- เงินสดสุทธิใช้ไปในกิจกรรมจัดหาเงินจำนวน 18,420 ล้านบาท ซึ่งเกิดจากการจ่ายเงินกู้ยืม 30,264 ล้านบาท รับคืนเงินกู้ยืม จำนวน 15,692 ล้านบาท เงินสดจ่ายดอกเบี้ยเงินกู้ยืม 2,373 ล้านบาท จ่ายเงินปันผล 1,153 ล้านบาท และจ่ายซื้อหุ้นทุนซื้อคืน 109 ล้านบาท

แหล่งที่มาของเงินทุน

โครงสร้างเงินทุน

แหล่งที่มาของเงินทุนของทุนธนชาติและบริษัทย่อยมาจาก 2 แหล่ง ได้แก่ หนี้สินและส่วนของผู้ถือหุ้น โดย ณ วันที่ 31 ธันวาคม 2551 ทุนธนชาติและบริษัทย่อย มีเงินทุนที่มาจากหนี้สินรวม 361,775 ล้านบาท และส่วนของผู้ถือหุ้น จำนวน 32,361 ล้านบาท ซึ่งคิดเป็นร้อยละ 91.79 และ 8.21 ของแหล่งเงินทุนรวมตามลำดับ โดยมีอัตราส่วนหนี้สินต่อส่วนของผู้ถือหุ้นเท่ากับ 11.18 เท่า หรือมีหนี้สิน 11.18 เท่าของทุนดำเนินการ โดยองค์ประกอบของแหล่งเงินทุนด้านหนี้สินที่สำคัญ ได้แก่ เงินรับฝาก คิดเป็นสัดส่วนร้อยละ 74.56 ของแหล่งเงินทุนด้านหนี้สิน สำหรับรายการระหว่างธนาคารและตลาดเงินและเงินกู้ยืม มีสัดส่วนร้อยละ 2.02 และร้อยละ 18.09 ตามลำดับ

หนี้สิน

หนี้สินของทุนธนชาติและบริษัทย่อย ณ วันที่ 31 ธันวาคม 2551 จำนวน 361,775 ล้านบาท เพิ่มขึ้นจากสิ้นปี 2550 จำนวน 72,781 ล้านบาท หรือร้อยละ 25.18 โดยมีรายการหลัก ๆ ที่สำคัญ ดังนี้

- เงินรับฝากและเงินกู้ยืมระยะสั้น ณ สิ้นปี 2551 มีจำนวน 316,382 ล้านบาท เพิ่มขึ้น 62,368 ล้านบาท หรือร้อยละ 24.55
- เงินกู้ยืมระยะยาวจำนวน 18,811 ล้านบาท เพิ่มขึ้นจากปีก่อน 4,694 ล้านบาท หรือร้อยละ 33.25

	31 ธันวาคม 2551		31 ธันวาคม 2550	
	จำนวนเงิน	ร้อยละ	จำนวนเงิน	ร้อยละ
เงินรับฝาก	269,730	74.56	188,166	65.11
รายการระหว่างธนาคารและตลาดเงิน	7,293	2.02	3,709	1.28
เงินกู้ยืม				
• ระยะสั้น	46,652	12.89	65,848	22.79
• ระยะยาว	18,811	5.20	14,117	4.88
หนี้สินอื่น ๆ	19,289	5.33	17,154	5.94
รวมหนี้สิน	361,775	100.00	288,994	100.00

ส่วนของผู้ถือหุ้น

ณ วันที่ 31 ธันวาคม 2551 ทุนธนชาติและบริษัทย่อย มีส่วนของผู้ถือหุ้นจำนวน 32,361 ล้านบาท เพิ่มขึ้น 99 ล้านบาท หรือร้อยละ 0.31 จากจำนวน 32,262 ล้านบาท ณ สิ้นปี 2550 โดยมีรายการสำคัญ ดังนี้

- กำไรสะสมที่ยังไม่ได้จัดสรร มีจำนวน 10,342 ล้านบาท เพิ่มขึ้น 1,390 ล้านบาท จากสิ้นปี 2550 โดยส่วนใหญ่เพิ่มขึ้นจากกำไรสุทธิประจำปี 2550 ของทุนธนชาติและบริษัทย่อย จำนวน 2,768 ล้านบาท สุทธิกับการจ่ายเงินปันผล จำนวน 1,200 ล้านบาท (อัตรา 0.90 บาทต่อหุ้น)

• ส่วนต่ำกว่าทุนจากการเปลี่ยนแปลงมูลค่าเงินลงทุน มีจำนวน 1,319 ล้านบาท เพิ่มขึ้น 1,302 ล้านบาท จากปี 2550 ตามสภาวะตลาด

• ในระหว่างปี 2551 ทุนธนชาติ ซื้อคืนหุ้นทุนจากผู้ถือหุ้นจำนวน 16.29 ล้านหุ้น คิดเป็นเงิน 110 ล้านบาท ในราคาตัวเฉลี่ยหุ้นละ 6.77 บาท และยังมีได้มีการจำหน่ายออกไปในระหว่างปี หุ้นทุนซื้อคืนดังกล่าวมีเงื่อนไขให้ต้องจำหน่ายออกไปภายใน 3 ปี นับจากวันซื้อคืน

ภาวะผูกพัน

ณ วันที่ 31 ธันวาคม 2551 ทุนธนชาติและบริษัทย่อย มีภาวะผูกพันที่เป็นรายการนอกงบดุลทั้งสิ้น 95,751 ล้านบาท เพิ่มขึ้นจากสิ้นปีก่อนร้อยละ 11.72 โดยเป็นภาวะผูกพันตามสัญญาแลกเปลี่ยนอัตราดอกเบี้ยจำนวน 32,540 ล้านบาท ภาวะผูกพันตามสัญญาอัตราแลกเปลี่ยนจำนวน 44,680 ล้านบาท ภาวะผูกพันตามสัญญาแลกเปลี่ยนอัตราดอกเบี้ยต่างสกุลเงิน 10,015 ล้านบาท วงเงินเบิกเกินบัญชีที่ลูกค้ายังไม่ได้เบิกใช้ 4,164 ล้านบาท การรับอวัลตัวเงินและการค้าประกันการกู้ยืมเงิน 128 ล้านบาท เล็ตเตอร์ออฟเครดิต 664 ล้านบาท ภาวะตามตัวแลกเปลี่ยนค่าสินค้าเข้าที่ยังไม่ครบกำหนด 443 ล้านบาท และการค้าประกันอื่น ๆ 3,117 ล้านบาท

ผลการดำเนินงานของบริษัทย่อยที่มีนัยสำคัญจากงบการเงินของแต่ละบริษัท มีดังนี้

(หน่วย : ล้านบาท)

บริษัทย่อย	สัดส่วนการถือหุ้นทางตรง/ทางอ้อม (ร้อยละ)	กำไรสุทธิ	
		ปี 2551	ปี 2550
ธนาคารธนชาติ จำกัด (มหาชน)			
(งบการเงินเฉพาะกิจการ)	74.93	1,304	991
บริษัท หลักทรัพย์ ธนชาติ จำกัด (มหาชน)	74.93	97	257
บริษัท หลักทรัพย์จัดการกองทุน ธนชาติ จำกัด	56.20	123	102
บริษัท ธนชาติประกันภัย จำกัด	74.93	63	66
บริษัท ธนชาติประกันชีวิต จำกัด	74.93	350	176
บริษัท บริหารสินทรัพย์ เอ็น เอฟ เอส จำกัด	100.00	253	78
บริษัท บริหารสินทรัพย์ แม็กซ์ จำกัด	83.44	130	98

ฐานะทางการเงินและผลการดำเนินงานของบริษัทย่อย

ธนาคารธนชาติ จำกัด (มหาชน)

วิเคราะห์ฐานะทางการเงินและผลการดำเนินงานสำหรับปีสิ้นสุดวันที่ 31 ธันวาคม 2551 เปรียบเทียบกับปีสิ้นสุดวันที่ 31 ธันวาคม 2550

ฐานะการเงิน

สินทรัพย์

ธนาคารธนชาติมีสินทรัพย์รวม ณ วันที่ 31 ธันวาคม 2551 จำนวน 368,272 ล้านบาท เพิ่มขึ้นจากสิ้นปี 2550 จำนวน 77,175 ล้านบาท คิดเป็นร้อยละ 26.51 โดยเป็นการเพิ่มขึ้นจากเงินให้สินเชื่อและดอกเบี้ยค้างรับสุทธิจำนวน 46,226 ล้านบาท และสภาพคล่องระยะสั้นจำนวน 27,934 ล้านบาท

เงินให้สินเชื่อและดอกเบี้ยค้างรับสุทธิของธนาคารธนชาติ จำนวน 226,843 ล้านบาท เพิ่มขึ้นจากสิ้นปี 2550 จำนวน 46,226 ล้านบาท หรือร้อยละ 20.95 ส่วนใหญ่เกิดจากการขยายตัวของสินเชื่อเช่าซื้อรถยนต์จำนวน 36,199 ล้านบาท สินเชื่อธุรกิจจำนวน 13,344 ล้านบาท และสินเชื่อเพื่อผู้ประกอบการวิสาหกิจขนาดกลางและขนาดย่อม (SMEs) จำนวน 6,603 ล้านบาท ในขณะที่การให้สินเชื่อแก่บริษัทในกลุ่มธนาคารลดลงจำนวน 8,426 ล้านบาท จากการชำระคืนตามปกติ

สภาพคล่องระยะสั้นของธนาคารธนชาติ จำนวน 86,005 ล้านบาท เพิ่มขึ้น 27,934 ล้านบาท หรือร้อยละ 48.10 ตามการเพิ่มขึ้นของเงินฝากและเงินกู้ยืมระยะสั้นของธนาคารธนชาติ อย่างไรก็ตาม ธนาคารธนชาติได้บริหารสภาพคล่องส่วนเกินได้อย่างมีประสิทธิภาพเพื่อรักษาระดับอัตราผลตอบแทนโดยรวมเมื่อเปรียบเทียบกับปีที่ผ่านมา

หนี้สิน

ณ วันที่ 31 ธันวาคม 2551 ธนาคารธนชาติมีหนี้สินรวมจำนวน 347,002 ล้านบาท เพิ่มขึ้นจากสิ้นปี 2550 จำนวน 76,600 ล้านบาท หรือร้อยละ 28.33 ส่วนใหญ่เป็นผลจากการเพิ่มขึ้นของเงินฝากผ่านช่องทางสาขา รวมทั้งการออกผลิตภัณฑ์ทางการเงินที่ตอบสนองความต้องการของลูกค้า โดยมีรายการหลัก ๆ ที่สำคัญในหนี้สินและส่วนของผู้ถือหุ้น ดังนี้

- เงินฝากรวมจำนวน 270,832 ล้านบาท เพิ่มขึ้นจากสิ้นปีก่อนจำนวน 81,746 ล้านบาท หรือร้อยละ 43.23 โดยเงินฝากส่วนใหญ่เป็นเงินฝากที่มีระยะเวลาที่เหลือของสัญญาไม่เกินกว่า 1 ปี ซึ่งมีสัดส่วนเมื่อเทียบกับเงินฝากทั้งหมดเป็นร้อยละ 99.48 เมื่อเทียบกับเงินฝากทั้งหมด และเพิ่มขึ้นจากปีก่อนที่มีสัดส่วนร้อยละ 99.28 ของเงินฝากทั้งหมด

- เงินกู้ยืมรวมจำนวน 62,288 ล้านบาท แบ่งเป็นเงินกู้ยืมระยะสั้นจำนวน 47,928 ล้านบาท และเงินกู้ยืมระยะยาวจำนวน 14,360 ล้านบาท โดยมีเงินกู้ยืมระยะสั้นลดลงจากสิ้นปีก่อนจำนวน 11,070 ล้านบาท หรือร้อยละ 18.76 ส่วนเงินกู้ยืมระยะยาวเพิ่มขึ้นจากสิ้นปีก่อนจำนวน 1,400 ล้านบาท หรือร้อยละ 10.80 เนื่องจากระหว่างไตรมาสที่ 2 ปี 2551 ธนาคารธนชาติได้ออกหุ้นกู้ด้วยสิทธิไม่มีหลักประกันจำนวน 5,000 ล้านบาท อายุ 7 ปี อัตราดอกเบี้ยเฉลี่ยร้อยละ 5.61 เพื่อรองรับการขยายตัวของเงินให้สินเชื่อที่เติบโตอย่างต่อเนื่องในอนาคต และทดแทนเงินกู้ยืมบางส่วนที่ได้ครบกำหนดในระหว่างไตรมาสเดียวกัน

ส่วนของผู้ถือหุ้น

ส่วนของผู้ถือหุ้น ณ วันที่ 31 ธันวาคม 2551 มีจำนวน 21,270 ล้านบาท เพิ่มขึ้นจำนวน 575 ล้านบาท หรือร้อยละ 2.87 เมื่อเทียบกับสิ้นปี 2550 ส่วนใหญ่เป็นผลจากกำไรในระหว่างปี 2551 ในขณะที่ในระหว่างไตรมาสที่ 2 ปี 2551 ธนาคารธนชาติได้จ่ายเงินปันผลจากกำไรของปี 2550 ให้แก่ผู้ถือหุ้นสามัญในอัตราหุ้นละ 0.43 บาท รวมเป็นเงินปันผลทั้งสิ้น 746 ล้านบาท นอกจากนี้ส่วนต่ำกว่าทุนจากการเปลี่ยนแปลงมูลค่าเงินลงทุนเพิ่มขึ้น 155 ล้านบาท

อัตราส่วนหนี้สินต่อส่วนของผู้ถือหุ้น

ธนาคารธนชาติมีอัตราส่วนหนี้สินต่อส่วนของผู้ถือหุ้นเพิ่มขึ้นจาก 13.07 เท่า ในปี 2550 เป็น 16.31 เท่า ในปี 2551 เนื่องจากธนาคารธนชาติมีการขยายตัวของเงินฝากและเงินกู้ยืมระยะสั้นอย่างต่อเนื่อง รวมทั้งการออกผลิตภัณฑ์เงินฝากในรูปแบบต่าง ๆ เพื่อเป็นการเพิ่มทางเลือกและช่องทางในการฝากเงินให้แก่ลูกค้า ทำให้เงินฝากและเงินกู้ยืมระยะสั้นเพิ่มขึ้นจำนวน 70,676 ล้านบาท หรือร้อยละ 28.49 รวมทั้งเงินกู้ยืมระยะยาวเพิ่มขึ้นจากสิ้นปีก่อนจำนวน 1,400 ล้านบาท หรือร้อยละ 10.80

ภาระผูกพัน

ธนาคารธนชาติมีภาระผูกพันรวมเพิ่มขึ้นจาก 75,066 ล้านบาท ในปี 2550 เป็น 87,095 ล้านบาท ในปี 2551 โดยมีภาระผูกพันทุกรายการเพิ่มขึ้นจากปี 2550

นอกจากนี้ ธนาคารธนชาติยังคงมีภาระผูกพันจากการประมาณการส่วนแบ่งผลขาดทุนที่อาจเกิดขึ้นจากการโอนขายเงินให้สินเชื่อแก่บริษัทบริหารสินทรัพย์ไทยเป็นจำนวนเงินประมาณ 89 ล้านบาท ซึ่งจำนวนประมาณการผลขาดทุนนี้ได้แสดงไว้เป็นส่วนหนึ่งของค่าเผื่อการด้อยค่าของเงินลงทุนระยะยาวในตราสารหนี้ รวมทั้งมีภาระที่จะต้องจ่ายค่าชดเชยความเสียหายที่เกิดขึ้นจากจำนวนสินเชื่ออันเกิดจากการไม่ได้รับชำระหนี้สูงสุดไม่เกินร้อยละ 20 ของมูลค่าสินเชื่อที่ขายจากการโอนขายสินเชื่อที่อยู่อาศัยแก่บริษัทตลาดรองสินเชื่อที่อยู่อาศัย ซึ่ง ณ สิ้นปี 2551 มีจำนวนสูงสุดไม่เกิน 3 ล้านบาท

คุณภาพสินทรัพย์

1. เงินให้กู้ยืม ลูกหนี้ และดอกเบี่ยค้างรับสุทธิ

ณ วันที่ 31 ธันวาคม 2551 ธนาคารธนชาติมีเงินให้สินเชื่อและดอกเบี่ยค้างรับจัดชั้น ตามเกณฑ์ที่ ธปท.กำหนด 311,981 ล้านบาท เพิ่มขึ้นจากสิ้นปีก่อนจำนวน 86,697 ล้านบาท หรือเพิ่มขึ้นร้อยละ 38.48 โดยในระหว่างปี 2551 ธนาคารธนชาติได้ทำสัญญาปรับปรุงโครงสร้างหนี้กับลูกหนี้ในรูปแบบต่าง ๆ โดยการเปลี่ยนแปลงเงื่อนไขการชำระหนี้ การโอนสินทรัพย์และ/หรือหุ้นทุน และ/หรือเปลี่ยนแปลงเงื่อนไขการชำระหนี้ รวมกันเป็นจำนวนทั้งสิ้น 214 ราย ซึ่งมียอดคงค้างตามบัญชีก่อนการปรับโครงสร้างหนี้เป็นจำนวนประมาณ 621 ล้านบาท ทั้งนี้ ณ สิ้นเดือนธันวาคม 2551 ธนาคารธนชาติมีลูกหนี้ที่ไม่มีการทำสัญญาปรับโครงสร้างหนี้แล้วจำนวน 381 ราย จากลูกหนี้ของธนาคารธนชาติทั้งหมดจำนวน 707,434 ราย บัญชีลูกหนี้ที่ปรับโครงสร้างหนี้ดังกล่าว มียอดเงินต้นและดอกเบี่ยคงค้างเป็นจำนวน 2,645 ล้านบาท ลดลงจากปี 2550 ที่มีจำนวน 2,698 ล้านบาท

2. เงินให้สินเชื่อจัดชั้นตามประกาศของ ธปท.

ณ วันที่ 31 ธันวาคม 2551 ธนาคารธนชาตมีเงินให้สินเชื่อและดอกเบี้ยค้างรับจัดชั้นตามเกณฑ์ที่ ธปท. กำหนด จำนวน 311,981 ล้านบาท เพิ่มขึ้นจากสิ้นปีก่อนจำนวน 86,697 ล้านบาท หรือเพิ่มขึ้นร้อยละ 38.48 โดยได้ทำการสำรองค่าเผื่อหนี้สงสัยจะสูญที่บันทึกตามบัญชี ณ วันที่ 31 ธันวาคม 2551 จำนวน 6,268 ล้านบาท นอกจากนี้ ยังคงมีค่าเผื่อหนี้สงสัยจะสูญเพิ่มเติมอีกจำนวน 97 ล้านบาท ทำให้มีค่าเผื่อหนี้สงสัยจะสูญรวมทั้งสิ้น 6,365 ล้านบาท เพิ่มขึ้นจากสิ้นปีก่อนจำนวน 1,840 ล้านบาท และมีค่าเผื่อหนี้สงสัยจะสูญทั้งหมดต่อเงินให้สินเชื่อและดอกเบี้ยค้างรับคิดเป็นร้อยละ 2.04

3. สินเชื่อที่ไม่ก่อให้เกิดรายได้ (Non-performing Loans)

ณ วันที่ 31 ธันวาคม 2551 ธนาคารธนชาตมีสินเชื่อด้วยคุณภาพจำนวน 7,167 ล้านบาท เพิ่มขึ้น 1,954 ล้านบาท จากสิ้นปีที่ผ่านมาตามภาวะเศรษฐกิจที่ชะลอตัว ซึ่งส่งผลกระทบต่อความสามารถในการชำระหนี้ของลูกค้าซึ่งเชื่อซึ่งเป็นธุรกิจหลักของธนาคารธนชาตลดลง แต่อย่างไรก็ตาม ธนาคารธนชาตได้เพิ่มมาตรการเข้มงวดในการให้สินเชื่อรวมทั้งเพิ่มประสิทธิภาพในการติดตามหนี้เพื่อลดความเสียหายที่จะเกิดขึ้นในอนาคต อัตราส่วนสินเชื่อด้วยคุณภาพต่อสินเชื่อรวม (NPL Ratio) อยู่ที่ร้อยละ 2.30 ใกล้เคียงกับสิ้นปีที่ผ่านมา และเมื่อพิจารณาสินเชื่อด้วยคุณภาพหลังหักสำรอง (NPL-net) มีจำนวน 1,830 ล้านบาท และอัตราส่วน NPL-net ต่อสินเชื่อรวม เท่ากับร้อยละ 0.60 โดยค่าเผื่อหนี้สงสัยจะสูญจำนวน 6,365 ล้านบาท คิดเป็นร้อยละ 88.80 ของสินเชื่อด้วยคุณภาพ

4. เงินลงทุนในหลักทรัพย์

ในปี 2551 ธนาคารธนชาตมีเงินลงทุนในหลักทรัพย์รวมทั้งสิ้น 22,346 ล้านบาท โดยเงินลงทุนส่วนใหญ่เป็นเงินลงทุนในหลักทรัพย์รัฐบาลและรัฐวิสาหกิจประมาณร้อยละ 56.39 รองลงมาคือตราสารหนี้ต่างประเทศถือจนครบกำหนด ซึ่งธนาคารธนชาตได้ทำสัญญาแลกเปลี่ยนล่วงหน้าเพื่อป้องกันความเสี่ยงด้านอัตราแลกเปลี่ยนไว้แล้ว ทั้งเงินลงทุนในต่างประเทศและดอกเบี้ยที่เกี่ยวข้องคิดเป็นร้อยละ 21.69 ของเงินลงทุนในหลักทรัพย์ของธนาคารธนชาต หลังจากบวก (หัก) ค่าเผื่อการปรับมูลค่าและค่าเผื่อการด้อยค่าแล้ว จะมีเงินลงทุนสุทธิ สิ้นปี 2551 จำนวน 22,104 ล้านบาท เพิ่มขึ้นจากปี 2550 ที่มีเงินลงทุนสุทธิ 15,673 ล้านบาท หรือร้อยละ 41.03

การดำรงอัตราส่วนเงินกองทุนต่อสินทรัพย์เสี่ยง

ณ วันที่ 31 ธันวาคม 2551 ธนาคารธนชาตมีเงินกองทุนรวมทั้งสิ้น 28,247 ล้านบาท แบ่งออกได้เป็นเงินกองทุนชั้นที่ 1 จำนวน 20,261 ล้านบาท และเงินกองทุนชั้นที่ 2 จำนวน 8,250 ล้านบาท โดยมีอัตราส่วนเงินกองทุนต่อสินทรัพย์เสี่ยงคำนวณตามเกณฑ์ของ Basel II เท่ากับร้อยละ 11.18 ในขณะที่สิ้นปี 2550 อัตราส่วนเงินกองทุนต่อสินทรัพย์เสี่ยงคำนวณตามเกณฑ์ของ Basel I อยู่ที่ร้อยละ 12.00 ยังคงสูงกว่าเกณฑ์ที่ ธปท. กำหนดให้ธนาคารดำรงอัตราส่วนเงินกองทุนต่อสินทรัพย์เสี่ยงคือไม่ต่ำกว่าร้อยละ 8.50

ภาพรวมของผลการดำเนินงาน

ในปี 2551 ธนาคารธนชาตมีกำไรสุทธิจำนวน 1,304 ล้านบาท เพิ่มขึ้นจากปีที่ผ่านมา 314 ล้านบาท หรือร้อยละ 31.67 เป็นผลจากส่วนต่างอัตราดอกเบี้ยจากเงินให้สินเชื่อปรับตัวสูงขึ้นจากร้อยละ 3.30 เป็นร้อยละ 3.72 เนื่องจากการขยายสินเชื่ออย่างต่อเนื่องควบคู่ไปกับการบริหารต้นทุนที่เหมาะสมด้วยการระดมเงินฝากผ่านสาขาของธนาคารธนชาต จำนวน 213 สาขา และการออกผลิตภัณฑ์ที่หลากหลาย อีกทั้งการเพิ่มขึ้นของรายได้ที่มีใช้ดอกเบี้ยร้อยละ 14.02 ขณะที่ค่าใช้จ่ายที่มีใช้ดอกเบี้ยเพิ่มขึ้นร้อยละ 27.58 ส่วนใหญ่เป็นการเพิ่มขึ้นของค่าใช้จ่ายเกี่ยวกับพนักงาน และค่าใช้จ่ายเกี่ยวกับอาคาร สถานที่และอุปกรณ์ อันเนื่องมาจากการลงทุนในระบบสารสนเทศและโครงสร้างพื้นฐาน และการสร้างภาพลักษณ์ของธนาคารธนชาตในการเป็นธนาคารพาณิชย์ขนาดกลาง เพื่อรองรับการขยายตัวทางธุรกิจในอนาคต แต่อย่างไรก็ตาม ธนาคารธนชาตสามารถบริหารต้นทุนจากการดำเนินงานต่อรายได้รวม (Cost to Income Ratio) อยู่ที่ร้อยละ 61.06 ใกล้เคียงกับปีที่ผ่านมา โดยมีการขยายตัวที่สำคัญ ดังนี้

1. การขยายเงินให้สินเชื่อ ธนาคารธนชาตมีการขยายสินเชื่ออย่างต่อเนื่องทั้งสินเชื่อเช่าซื้อและสินเชื่อธุรกิจ โดยเฉพาะอย่างยิ่ง ลูกค้าเช่าซื้อซึ่งเป็นธุรกิจหลักของธนาคารธนชาตเพิ่มขึ้นจาก 162,205 ล้านบาท เป็น 198,344 ล้านบาท หรือเพิ่มขึ้นร้อยละ 22.28 จากสิ้นปี 2550

2. การขยายฐานเงินฝากในภาวะอัตราดอกเบี้ยในตลาดปรับตัวลดลง รวมทั้งการบริหารสัดส่วนเงินฝากอย่างเหมาะสมและการออกผลิตภัณฑ์เพื่อเป็นการเพิ่มทางเลือกให้แก่ลูกค้า เพื่อขยายฐานลูกค้าและเพิ่มส่วนแบ่งการตลาด ทำให้ต้นทุนเงินฝากของธนาคารธนชาต (Cost of Fund) ลดลงเป็นร้อยละ 3.21 จากร้อยละ 3.76 ในปี 2550

3. การเร่งสร้างรายได้ที่มีใช้ดอกเบี้ย และการบริหารต้นทุนการดำเนินงาน ในปี 2551 ธนาคารธนชาติได้เร่งสร้างรายได้ โดยการออกผลิตภัณฑ์ รวมทั้งการปรับโครงสร้างพื้นฐาน และระบบงานต่าง ๆ เพื่อรองรับการขยายธุรกิจ ทำให้ธนาคารธนชาติ สามารถรักษาสัดส่วนรายได้ที่มีใช้ดอกเบี้ยต่อรายได้รวม (Non-interest Income Ratio) ไว้ที่ร้อยละ 17.92

จากปัจจัยที่กล่าวข้างต้น ทำให้ผลการดำเนินงานของธนาคารธนชาติในปี 2551 ดีขึ้นอย่างมีนัยสำคัญ โดยกำไรก่อนหักหนี้สูญ และภาษีเงินได้มีจำนวน 4,966 ล้านบาท เพิ่มขึ้น 1,328 ล้านบาท หรือร้อยละ 36.52 เมื่อเทียบกับปีที่ผ่านมา และกำไรสุทธิจำนวน 1,304 ล้านบาท เพิ่มขึ้น 314 ล้านบาท หรือร้อยละ 31.67 ถึงแม้ว่าภาวะเศรษฐกิจในปี 2551 จะชะลอตัว และส่งผลกระทบต่อรายได้และความสามารถในการชำระหนี้ของลูกค้าที่เข้าซื้อ โดยสินเชื่อที่ไม่ก่อให้เกิดรายได้เพิ่มขึ้นเป็น 7,167 ล้านบาท จาก 5,213 ล้านบาท ในปี 2550 ซึ่งส่งผลให้ค่าใช้จ่ายหนี้สูญและหนี้สงสัยจะสูญเพิ่มขึ้น 942 ล้านบาท อย่างไรก็ตาม ธนาคารธนชาติและบริษัทย่อยได้เพิ่มมาตรการเข้มงวดในการให้สินเชื่อรวมทั้งเพิ่มประสิทธิภาพในการติดตามหนี้เพื่อลดความเสียหายที่จะเกิดขึ้นในอนาคต

รายได้ดอกเบี้ยและเงินปันผล

สำหรับปี 2551 ธนาคารธนชาติมีรายได้ดอกเบี้ยและเงินปันผลจำนวน 19,897 ล้านบาท เพิ่มขึ้น 2,774 ล้านบาท หรือร้อยละ 16.19 เมื่อเทียบกับปีที่ผ่านมา โดยส่วนใหญ่เป็นการเพิ่มขึ้นจากรายได้ดอกเบี้ยจากการให้สินเชื่อตามการขยายตัวของสินเชื่อ

ค่าใช้จ่ายดอกเบี้ย

ค่าใช้จ่ายดอกเบี้ยจำนวน 9,429 ล้านบาท เพิ่มขึ้น 43 ล้านบาท หรือร้อยละ 0.45 เมื่อเทียบกับปีที่ผ่านมา โดยปริมาณเงินฝากและเงินกู้ยืมระยะสั้นเพิ่มขึ้น 70,676 ล้านบาท หรือร้อยละ 28.49 เมื่อเทียบกับปี 2550 ขณะที่ต้นทุนเงินฝากลดลงตามการปรับตัวลดลงของอัตราดอกเบี้ยในช่วงครึ่งหลังของปี 2551

หนี้สูญและหนี้สงสัยจะสูญ

ธนาคารธนชาติมีค่าใช้จ่ายหนี้สูญและหนี้สงสัยจะสูญสำหรับปี 2551 จำนวน 3,548 ล้านบาท เพิ่มขึ้น 942 ล้านบาท หรือร้อยละ 36.14 เมื่อเทียบกับปีที่ผ่านมา เป็นผลจากภาวะเศรษฐกิจที่ชะลอตัวส่งผลกระทบต่อความสามารถในการชำระหนี้ของลูกค้าที่ลดลง โดยในกรณีที่ไม่ก่อให้เกิดรายได้เพิ่มขึ้นจะต้องตั้งสำรองทั้งจำนวน ตามหลักเกณฑ์การตั้งค่าเผื่อหนี้สงสัยจะสูญและการนำมูลค่าหลักประกันมาหักออกจากมูลหนี้ของลูกค้าในการกั้นเงินสำรองสำหรับลูกค้านี้ด้วยคุณภาพของ ธปท. ที่นำออกมาบังคับใช้เมื่อเดือน ธันวาคม 2549

รายได้ที่มีใช้ดอกเบี้ย

สำหรับปี 2551 ธนาคารธนชาติมีรายได้ที่มีใช้ดอกเบี้ยจำนวน 2,286 ล้านบาท เพิ่มขึ้น 281 ล้านบาท หรือร้อยละ 14.02 เมื่อเทียบกับปีที่ผ่านมา ส่วนใหญ่จากการเพิ่มขึ้นจากรายได้ค่าธรรมเนียมและบริการจำนวน 301 ล้านบาท และกำไรจากการปริวรรตเงินตราจำนวน 173 ล้านบาท ในขณะที่กำไรจากเงินลงทุนลดลงตามภาวะตลาดหุ้นที่ซบเซา

ค่าใช้จ่ายที่มีใช้ดอกเบี้ย

สำหรับปี 2551 ธนาคารธนชาติมีค่าใช้จ่ายที่มีใช้ดอกเบี้ยจำนวน 7,788 ล้านบาท เพิ่มขึ้น 1,684 ล้านบาท หรือร้อยละ 27.58 เมื่อเทียบกับปีที่ผ่านมา ส่วนใหญ่เป็นการเพิ่มขึ้นของค่าใช้จ่ายเกี่ยวกับพนักงานจำนวน 820 ล้านบาท และค่าใช้จ่ายเกี่ยวกับอาคาร สถานที่และอุปกรณ์จำนวน 249 ล้านบาท เป็นผลจากการขยายสาขา การลงทุนในระบบสารสนเทศและโครงสร้างพื้นฐาน และการสร้างภาพลักษณ์ของธนาคารธนชาติในการเป็นธนาคารพาณิชย์ขนาดกลาง เพื่อรองรับการขยายตัวทางธุรกิจในอนาคต

บริษัท หลักทรัพย์ ธนชาติ จำกัด (มหาชน)

วิเคราะห์ฐานะทางการเงินและผลการดำเนินงานสำหรับปีสิ้นสุดวันที่ 31 ธันวาคม 2551 เปรียบเทียบกับปีสิ้นสุดวันที่ 31 ธันวาคม 2550

ฐานะการเงิน

สินทรัพย์

ณ สิ้นปี 2551 บริษัทฯ มีสินทรัพย์รวม 3,105.99 ล้านบาท ลดลงร้อยละ 15.94 เมื่อเปรียบเทียบกับ ณ สิ้นปี 2550 โดยสินทรัพย์ส่วนใหญ่ประกอบด้วย ลูกหนี้ธุรกิจหลักทรัพย์สุทธิและลูกหนี้สำนักหักบัญชี เงินลงทุนสุทธิ และเงินสด รายการเทียบเท่า

เงินสดและเงินฝากระยะยาวในสถาบันการเงิน การลดลงของสินทรัพย์เป็นผลมาจากการลดลงของเงินสด รายการเทียบเท่าเงินสด เงินฝากระยะยาวในสถาบันการเงินและเงินลงทุนสุทธิเป็นอัตราร้อยละ 28.82 และ 23.51 ตามลำดับ ในขณะที่สินทรัพย์อื่นเพิ่มขึ้น ร้อยละ 34.09

หนี้สิน

โครงสร้างหนี้สินของบริษัทฯ ได้แก่ เจ้าหนี้ธุรกิจหลักทรัพย์สุทธิ เจ้าหนี้สำนักหักบัญชี และหนี้สินอื่น ณ สิ้นปี 2551 บริษัทฯ มีหนี้สินรวม 1,297.26 ล้านบาท แบ่งเป็นเจ้าหนี้ธุรกิจหลักทรัพย์สุทธิและเจ้าหนี้สำนักหักบัญชี 1,150.71 ล้านบาท หรือคิดเป็นสัดส่วน ร้อยละ 88.70 ของหนี้สินรวม ลดลงจากสิ้นปี 2550 ในอัตราร้อยละ 9.30 รวมทั้งบริษัทฯ มีการกู้ยืมเงินระยะสั้นจำนวน 50 ล้านบาทด้วย

ส่วนของผู้ถือหุ้น

ณ สิ้นปี 2551 บริษัทฯ มีส่วนของผู้ถือหุ้นเท่ากับ 1,808.73 ล้านบาท ลดลง 455.88 ล้านบาท หรือร้อยละ 20.13 จากปีก่อน โดยบริษัทฯ มีกำไรสุทธิสำหรับปีเท่ากับ 96.92 ล้านบาท ลดลงจากปีก่อน 160.30 ล้านบาท ในขณะที่ส่วนเกินทุนที่เกิดจากการเปลี่ยนแปลงมูลค่าเงินลงทุนลดลง 312.80 ล้านบาท จากการด้อยค่าเงินลงทุนจำนวนหนึ่งและราคาตลาดของเงินลงทุนมีการเปลี่ยนแปลง รวมทั้งบริษัทฯ มีการจ่ายเงินปันผลให้กับผู้ถือหุ้นจำนวนเงินรวม 240 ล้านบาทด้วย

สภาพคล่อง

ในการประกอบธุรกิจของบริษัทฯ กิจกรรมที่มีผลกระทบต่อสภาพคล่องส่วนใหญ่ คือ กิจกรรมดำเนินงาน โดยกระแสเงินสด ได้มาและใช้ไปในกิจกรรมดำเนินงาน จะเกิดขึ้นจากการเปลี่ยนแปลงของเงินทุนหมุนเวียนในส่วนของลูกหนี้ธุรกิจหลักทรัพย์ เจ้าหนี้ธุรกิจหลักทรัพย์ และลูกหนี้หรือเจ้าหนี้สำนักหักบัญชี

สำหรับปี 2551 กระแสเงินสดสุทธิของบริษัทฯ ลดลง 439.34 ล้านบาท เป็นกระแสเงินสดที่ใช้ไปในกิจกรรมดำเนินงาน 81.38 ล้านบาท จ่ายซื้อเงินลงทุนระยะยาว 146.38 ล้านบาท และบริษัทฯ จ่ายเงินปันผลให้กับผู้ถือหุ้น 240 ล้านบาท รวมทั้งมีการกู้ยืมเงินระยะสั้นจากธนาคารขนาด 50 ล้านบาท

ผลการดำเนินงาน

สำหรับปี 2551 บริษัทฯ มีกำไรสุทธิเท่ากับ 96.92 ล้านบาท ลดลงจากปีก่อน 160.30 ล้านบาท หรือร้อยละ 62.32 ผลการดำเนินงานโดยสรุป มีดังนี้

รายได้

บริษัทฯ มีรายได้รวมทั้งสิ้น 954.54 ล้านบาท ลดลงจากปีก่อน 102.72 ล้านบาท หรือร้อยละ 9.72 โดยรายได้หลักมาจากค่าธรรมเนียมการเป็นนายหน้าซื้อขายหลักทรัพย์และสัญญาซื้อขายล่วงหน้า 787.40 ล้านบาท ซึ่งเพิ่มขึ้นร้อยละ 7.34 ดอกเบี้ยและเงินปันผล 93.71 ล้านบาท ค่าธรรมเนียมและบริการ 62.31 ล้านบาท เพิ่มขึ้นร้อยละ 9.05 และ 172.07 ตามลำดับ ในขณะที่กำไรจากการซื้อขายหลักทรัพย์ลดลง 226.94 ล้านบาท เนื่องจากการด้อยค่าเงินลงทุนในหลักทรัพย์ 40.96 ล้านบาท และในปีก่อนบริษัทฯ มีกำไรจากการขายเงินลงทุนในหลักทรัพย์จำนวนหนึ่ง

ต้นทุนและค่าใช้จ่าย

สำหรับปี 2551 บริษัทฯ มีต้นทุนและค่าใช้จ่ายในการดำเนินงานทั้งสิ้น 800.04 ล้านบาท เพิ่มขึ้น 97.90 ล้านบาท จากปีก่อน หรือร้อยละ 13.94 จากการตั้งสำรองหนี้สงสัยจะสูญจากลูกหนี้หลักทรัพย์เพิ่มขึ้น 20.95 ล้านบาท รวมทั้งมีการตั้งสำรองหนี้สงสัยจะสูญจากตัวสัญญาใช้เงินที่ฝากในกิจการที่มีปัญหาทางการเงิน 25.49 ล้านบาท ด้านค่าใช้จ่ายดำเนินงาน ค่าใช้จ่ายการพนักงานเพิ่มขึ้น 36.13 ล้านบาท คิดเป็นร้อยละ 9.74 ซึ่งผันแปรตามรายได้ค่านายหน้าเพิ่มขึ้น และภาษีเงินได้นิติบุคคลลดลง 40.32 ล้านบาท ผันแปรตามกำไรสุทธิของบริษัทฯ ที่ลดลงเช่นกัน

บริษัท หลักทรัพย์จัดการกองทุน ธนชาติ จำกัด

วิเคราะห์ฐานะการเงินและผลการดำเนินงานสำหรับปีสิ้นสุดวันที่ 31 ธันวาคม 2551 เปรียบเทียบกับผลการดำเนินงานสำหรับปีสิ้นสุดวันที่ 31 ธันวาคม 2550

ฐานะการเงิน

สินทรัพย์

สินทรัพย์ส่วนใหญ่ของบริษัทฯ อยู่ในรูปเงินสดและเงินฝากสถาบันการเงิน (ร้อยละ 75.36 ของสินทรัพย์รวม) ในปี 2551 บริษัทฯ มีสินทรัพย์รวมทั้งสิ้น 313.14 ล้านบาท เพิ่มขึ้น 6.36 ล้านบาท จากปี 2550 หรือเพิ่มขึ้นคิดเป็นร้อยละ 2.07 จากผลการดำเนินงาน โดยในระหว่างปี 2551 บริษัทฯ จ่ายเงินปันผลให้ผู้ถือหุ้นจากผลกำไรสำหรับปี 2550 เป็นจำนวน 100.00 ล้านบาท

หนี้สิน

หนี้สินรวมอยู่ในอัตราส่วนที่ต่ำเมื่อเทียบกับสินทรัพย์รวม (ร้อยละ 19.72 ของสินทรัพย์รวม) ซึ่งประกอบด้วย เจ้าหนี้การค้า เจ้าหนี้ตามสัญญาเช่าทางการเงิน และค่าใช้จ่ายค้างจ่าย

ในปี 2551 บริษัทฯ มีหนี้สินรวมทั้งสิ้น 61.75 ล้านบาท ลดลง 17.02 ล้านบาท จากปี 2550 หรือลดลงคิดเป็นร้อยละ 21.61 สาเหตุจากค่าภาษีค้างจ่าย

ส่วนของผู้ถือหุ้น

ณ สิ้นปี 2551 ส่วนของผู้ถือหุ้นมีจำนวน 251.39 ล้านบาท เพิ่มขึ้น 23.38 ล้านบาท หรือเพิ่มขึ้นคิดเป็นร้อยละ 10.26 จากกำไรสุทธิที่เพิ่มขึ้น หลังจากที่ได้จ่ายเงินปันผลแล้วจำนวน 100.00 ล้านบาท ดังกล่าวข้างต้น

ผลการดำเนินงาน

ในปี 2551 บริษัทฯ มีกำไรสุทธิ 123.32 ล้านบาท เพิ่มขึ้น 21.33 ล้านบาท หรือเพิ่มขึ้นร้อยละ 20.92 เมื่อเปรียบเทียบกับกำไรสุทธิปี 2550 ซึ่งคิดเป็นกำไรสุทธิต่อหุ้น 12.33 บาท ซึ่งสามารถวิเคราะห์ผลการดำเนินงานได้ดังนี้

รายได้

ณ วันที่ 31 ธันวาคม 2551 บริษัทฯ มีรายได้รวมทั้งสิ้นเท่ากับ 444.36 ล้านบาท เพิ่มขึ้น 69.37 ล้านบาท หรือเพิ่มขึ้นคิดเป็นร้อยละ 18.50 เมื่อเปรียบเทียบกับรายได้รวม ณ วันที่ 31 ธันวาคม 2550 โดยรายได้หลักซึ่งรวมค่าธรรมเนียมการจัดการกองทุน ค่าธรรมเนียมนายทะเบียน และค่าธรรมเนียมขายและรับซื้อคืนหน่วยลงทุนเท่ากับ 434.40 ล้านบาท เพิ่มขึ้น 70.36 ล้านบาท หรือเพิ่มขึ้นคิดเป็นร้อยละ 19.33 เนื่องจากการเปิดกองใหม่และมูลค่าทรัพย์สินสุทธิที่เพิ่มขึ้น

ต้นทุนและค่าใช้จ่าย

ค่าธรรมเนียมและบริการจ่าย ซึ่งเป็นค่าธรรมเนียมที่บริษัทฯ จ่ายให้แก่ผู้สนับสนุนการขายหน่วยลงทุน และค่าธรรมเนียมใบอนุญาตประกอบธุรกิจเท่ากับ 49.74 ล้านบาท เพิ่มขึ้น 9.34 ล้านบาท หรือเพิ่มขึ้นร้อยละ 23.13

ค่าใช้จ่ายในการดำเนินงานเท่ากับ 233.88 ล้านบาท เพิ่มขึ้น 45.63 ล้านบาท หรือเพิ่มขึ้นคิดเป็นร้อยละ 24.24 อันเป็นผลจากค่าใช้จ่ายเกี่ยวกับเงินเดือน เงินช่วยเหลือพิเศษ ค่าอบรมสัมมนา ค่าเช่าอาคารและอุปกรณ์ ค่าซ่อมแซมบำรุงรักษา ค่าเสื่อมราคา ค่าโฆษณา และค่าส่งเสริมการขายที่เพิ่มขึ้น

อัตราส่วนกำไรจากการดำเนินงานต่อรายได้ก่อนภาษี (Operating Profit Margin) ในปี 2551 เท่ากับร้อยละ 36.17 ลดลงจากปี 2550 ที่อยู่ในระดับร้อยละ 39.03 อัตราส่วนกำไรสุทธิต่อรายได้รวม (Net Profit Margin) ในปี 2551 เท่ากับร้อยละ 27.75 เพิ่มขึ้นเมื่อเทียบกับร้อยละ 27.20 ในปี 2550

บริษัท ธนชาตประกันภัย จำกัด

วิเคราะห์ฐานะทางการเงินและผลการดำเนินงานสำหรับปีสิ้นสุดวันที่ 31 ธันวาคม 2551 เปรียบเทียบกับปีสิ้นสุดวันที่ 31 ธันวาคม 2550

ฐานะการเงิน

สินทรัพย์

สำหรับปีสิ้นสุดวันที่ 31 ธันวาคม 2551 บริษัทฯ มีสินทรัพย์รวมทั้งสิ้น 3,470.29 ล้านบาท เพิ่มขึ้นจากสิ้นปี 2550 จำนวน 627.79 ล้านบาท หรือร้อยละ 22.09 ส่วนใหญ่เป็นการเพิ่มขึ้นของสินทรัพย์ลงทุน ซึ่ง ณ 31 ธันวาคม 2551 มีสินทรัพย์ลงทุนรวมทั้งสิ้น 2,510.64 ล้านบาท เพิ่มขึ้นจากสิ้นปี 2550 จำนวน 529.34 ล้านบาท หรือร้อยละ 26.72 โดยสินทรัพย์ลงทุนประกอบด้วย เงินลงทุนในหลักทรัพย์ 2,207.25 ล้านบาท เงินสดและเงินฝากธนาคาร 303.40 ล้านบาท

หนี้สิน

สำหรับปีสิ้นสุดวันที่ 31 ธันวาคม 2551 บริษัทฯ มีหนี้สินรวมทั้งสิ้น 2,621.99 ล้านบาท เพิ่มขึ้นจากสิ้นปี 2550 จำนวน 492.82 ล้านบาท หรือร้อยละ 23.15 ส่วนหนึ่งของหนี้สินที่เพิ่มขึ้นมาจากมีเงินสำรองเบี่ยงประกันภัยที่ยังไม่ถึงเป็นรายได้เพิ่มขึ้น 258.24 ล้านบาท เนื่องจากการขยายตัวของเบี่ยงประกันภัยรับ

ส่วนของผู้ถือหุ้น

สำหรับปีสิ้นสุดวันที่ 31 ธันวาคม 2551 บริษัทฯ มีส่วนของผู้ถือหุ้นรวมทั้งสิ้น 848.30 ล้านบาท เพิ่มขึ้นจากสิ้นปี 2550 จำนวน 134.97 ล้านบาท หรือร้อยละ 18.92 ทั้งนี้ ในเดือนตุลาคม 2551 ได้เพิ่มทุนจดทะเบียนจาก 500.00 ล้านบาท เป็น 740.00 ล้านบาท เพื่อใช้ในการรองรับการขยายธุรกิจ

กระแสเงินสดและสภาพคล่อง

สำหรับปีสิ้นสุดวันที่ 31 ธันวาคม 2551 บริษัทฯ มีกระแสเงินสดจากการดำเนินงานจำนวน 495.57 ล้านบาท กระแสเงินสดจากกิจกรรมด้านการลงทุนจำนวน 41.15 ล้านบาท ซึ่งแบ่งเป็นดอกเบี้ยรับและเงินปันผลจำนวน 62.59 ล้านบาท ขายทุนจากการขายหลักทรัพย์จำนวน 21.45 ล้านบาท และมีเงินสดรับจากการเพิ่มทุนจำนวน 240.00 ล้านบาท

สภาพคล่องทางการเงินในปี 2551 บริษัทฯ ยังคงนโยบายด้านการลงทุนที่จะลดความเสี่ยงจากความผันผวนของอัตราดอกเบี้ย จึงทำการทยอยขายเงินลงทุนระยะยาวออกไปและลงทุนในตราสารระยะสั้นเพื่อลดความเสี่ยงดังกล่าว ประกอบกับการลงทุนยังคงเน้นที่จะลงทุนในตราสารที่มีสภาพคล่องสูง จึงทำให้บริษัทฯ มีสภาพคล่องที่ดีมากในการดำเนินกิจกรรมทางธุรกิจ

ผลการดำเนินงาน

สำหรับปีสิ้นสุดวันที่ 31 ธันวาคม 2551 บริษัทฯ กำไรสุทธิ 63.37 ล้านบาท คิดเป็นกำไรสุทธิต่อหุ้น 1.17 บาท ลดลงเมื่อเทียบกับช่วงเดียวกันของปีก่อนที่มีผลกำไรสุทธิ 65.89 ล้านบาท คิดเป็นกำไรสุทธิต่อหุ้น 1.32 บาท ซึ่งสามารถวิเคราะห์ผลการดำเนินงานได้ดังนี้

รายได้

บริษัทฯ มีรายได้รวมทั้งสิ้น 2,898.49 ล้านบาท เพิ่มขึ้น 527.39 ล้านบาท หรือร้อยละ 22.24 เมื่อเปรียบเทียบกับช่วงเดียวกันของปีก่อน โดยเป็นรายได้จากการรับประกันภัยจำนวน 2,851.81 ล้านบาท เพิ่มขึ้น 569.97 ล้านบาท หรือร้อยละ 24.98 เมื่อเทียบกับช่วงเดียวกันของปีก่อน เป็นผลมาจากการที่บริษัทฯ ได้ร่วมมือกับธนาคารธนาชาต ในการขยายการรับประกันภัยกับกลุ่มลูกค้ารายย่อยของธนาคารธนาชาต ประกอบกับในปี 2551 บริษัทฯ ได้ขยายตลาดผ่านช่องทางแบงก์และซิวรันส์ และปรับกลยุทธ์ในการทำขยายตลาดรถยนต์ ในขณะที่เดียวกันบริษัทฯ ยังให้ความสำคัญในการรักษาฐานลูกค้าเก่าไว้อย่างต่อเนื่อง โดยใช้กลยุทธ์การปรับปรุงการบริการทั้งก่อนและหลังการขายเพื่อสร้างความพึงพอใจให้ลูกค้า ทำให้ในปี 2551 บริษัทฯ มีกำไรจากการรับประกันภัยรวมทั้งสิ้น 449.84 ล้านบาท เพิ่มขึ้น 124.34 ล้านบาท หรือร้อยละ 38.20 เมื่อเปรียบเทียบกับช่วงเดียวกันของปีก่อน

ต้นทุนและค่าใช้จ่าย

บริษัทฯ มีค่าสินไหมทดแทนรวมทั้งสิ้นจำนวน 1,428.75 ล้านบาท เพิ่มขึ้น 248.25 ล้านบาท หรือร้อยละ 21.03 เมื่อเปรียบเทียบกับช่วงเดียวกันของปีก่อน อันเป็นผลจากการเติบโตโดยรวมของบริษัทฯ ที่มีการรับประกันภัยมากขึ้น สำหรับอัตราส่วนค่าสินไหมทดแทน (Loss Ratio) ในปี 2551 อยู่ที่ระดับร้อยละ 57.55 ลดลงจากช่วงเดียวกันของปี 2550 ซึ่งอยู่ที่ระดับร้อยละ 60.51 ค่าใช้จ่ายในการดำเนินงานมีจำนวนรวมทั้งสิ้น 412.04 ล้านบาท เพิ่มขึ้น 89.00 ล้านบาท หรือร้อยละ 27.55 เมื่อเปรียบเทียบกับช่วงเดียวกันของปีก่อน อันเป็นผลมาจากการจัดสรรทรัพยากรภายในองค์กร เพื่อรองรับการเติบโตทางการตลาดและเพื่อให้บริการที่มีคุณภาพสามารถครอบคลุมไปยังลูกค้าและคู่ค้าทุกกลุ่ม

บริษัท ธนชาติประกันชีวิต จำกัด

วิเคราะห์ฐานะการเงินและผลการดำเนินงานสำหรับปีสิ้นสุดวันที่ 31 ธันวาคม 2551 เปรียบเทียบกับปีสิ้นสุดวันที่ 31 ธันวาคม 2550

ฐานะการเงิน

สินทรัพย์

ณ สิ้นปี 2551 บริษัทฯ มีสินทรัพย์รวม 9,050.80 ล้านบาท เพิ่มขึ้นร้อยละ 28.68 โดยส่วนใหญ่เป็นเงินลงทุนในหลักทรัพย์จำนวน 8,017.37 ล้านบาท เพิ่มขึ้นร้อยละ 27.84 เมื่อเทียบกับปี 2550 คิดเป็นสัดส่วนร้อยละ 88.58 ของสินทรัพย์รวมและเป็นไปตามหลักเกณฑ์การลงทุนที่คณะกรรมการกำกับและส่งเสริมการประกอบธุรกิจประกันภัยกำหนด

หนี้สิน

ณ สิ้นปี 2551 บริษัทฯ มีหนี้สินรวม 8,159.56 ล้านบาท เพิ่มขึ้นร้อยละ 38.11 โดยเหตุผลหลักของการเพิ่มขึ้นของหนี้สินรวม ได้แก่ การตั้งเงินสำรองประกันชีวิตที่เพิ่มขึ้นทุกปี คิดเป็นสัดส่วนร้อยละ 95.86 ของหนี้สินรวม โดย ณ วันที่ 31 ธันวาคม 2551 มีเงินสำรองประกันชีวิตจำนวน 7,821.62 ล้านบาท เพิ่มขึ้นร้อยละ 39.84 เมื่อเทียบกับปีก่อน ตามข้อกำหนดของคณะกรรมการกำกับและส่งเสริมการประกอบธุรกิจประกันภัย บริษัทประกันชีวิตต้องตั้งวงเงินสำรองประกันชีวิตสำหรับกรมธรรม์ที่ยังมีผลบังคับอยู่เพื่อรองรับการปฏิบัติตามสัญญาผูกพันทางการเงินที่มีต่อผู้ถือกรมธรรม์

ส่วนของผู้ถือหุ้น

ส่วนของผู้ถือหุ้น ณ วันที่ 31 ธันวาคม 2551 มีจำนวน 891.23 ล้านบาท ลดลง 234.13 ล้านบาท หรือลดลงร้อยละ 20.80 โดยบริษัทฯ มีอัตราส่วนผลตอบแทนต่อส่วนของผู้ถือหุ้น (Return on Equity) ในปี 2551 อยู่ที่ร้อยละ 31.59 เพิ่มขึ้นจากปี 2550 ที่มีอัตราผลตอบแทนต่อส่วนของผู้ถือหุ้นร้อยละ 18.25

ผลการดำเนินงาน

ผลการดำเนินงานของบริษัทฯ สิ้นสุดปี 2551 มีกำไรสุทธิ 350.30 ล้านบาท เพิ่มขึ้น 174.62 ล้านบาท หรือเพิ่มขึ้นร้อยละ 99.40 เมื่อเทียบกับปี 2550 และในปี 2551 บริษัทฯ มีกำไรสุทธิต่อหุ้น 7.01 บาท ซึ่งสามารถวิเคราะห์ผลการดำเนินงานได้ดังนี้

รายได้

ในปี 2551 บริษัทฯ มีรายได้เบี้ยประกันภัยรับสุทธิรวม 4,791.53 ล้านบาท เพิ่มขึ้น 1,566.00 ล้านบาท หรือเพิ่มขึ้นร้อยละ 48.55 ทั้งนี้ เป็นผลจากการเพิ่มขึ้นของเบี้ยประกันภัยรับตรงประเภทกลุ่ม ซึ่งเพิ่มขึ้นร้อยละ 20.21 และจากการรับประกันประเภทสามัญเพิ่มขึ้นร้อยละ 215.48

ต้นทุนและค่าใช้จ่าย

ในปี 2551 ค่าใช้จ่ายในการรับประกันภัยมีจำนวน 4,038.23 ล้านบาท เพิ่มขึ้น 1,219.53 ล้านบาท หรือเพิ่มขึ้นร้อยละ 43.27 โดยมีรายการหลัก ๆ ดังนี้

เงินสำรองประกันชีวิต คำนวณตามวิธีของคณิตศาสตร์ประกันภัยตามประกาศของกระทรวงพาณิชย์ เรื่องหลักเกณฑ์และวิธีการจัดสรรเบี้ยประกันภัยไว้เป็นเงินสำรองประกันภัย ซึ่งได้ตั้งสำรองไว้ 2,228.20 ล้านบาท เพิ่มขึ้นร้อยละ 13.00 เนื่องจากเบี้ยประกันภัยรับตรงประเภทกลุ่มเพิ่มขึ้นร้อยละ 20.21 และเบี้ยประกันภัยรับตรงประเภทสามัญเพิ่มขึ้นร้อยละ 215.48

เงินที่ต้องจ่ายตามกรมธรรม์ประกันภัย มีจำนวน 1,352.08 ล้านบาท เพิ่มขึ้นร้อยละ 157.42 โดยค่าใช้จ่ายส่วนใหญ่ร้อยละ 45.07 เป็นเงินสินไหมทดแทนเนื่องจากมรณกรรม ซึ่งในปี 2551 มีการเรียกร้องค่าสินไหมทดแทนจากมรณกรรมเพิ่มขึ้นร้อยละ 55.08 หรือเพิ่มขึ้นจำนวน 216.45 ล้านบาท เมื่อเทียบกับปี 2550 และมีเงินครบกำหนดตามเงื่อนไขกรมธรรม์เพิ่มขึ้นร้อยละ 3,859.03 หรือเพิ่มขึ้นจำนวน 526.05 ล้านบาท เมื่อเทียบกับปี 2550

ค่าจ้างและค่าบำเหน็จ มีจำนวน 390.25 ล้านบาท เพิ่มขึ้น 85.86 ล้านบาท หรือเพิ่มขึ้นร้อยละ 28.21 ซึ่งค่าจ้างและค่าบำเหน็จจะผันแปรไปตามรายได้จากการรับประกันภัยที่เพิ่มขึ้น และอัตราค่าจ้างค่าบำเหน็จของแต่ละกรมธรรม์ที่ไม่เท่ากัน

ค่าใช้จ่ายในการดำเนินงาน มีจำนวน 479.98 ล้านบาท เพิ่มขึ้น 76.01 ล้านบาท หรือเพิ่มขึ้นร้อยละ 18.82 โดยค่าใช้จ่ายเกี่ยวกับพนักงานเพิ่มขึ้น 25.93 ล้านบาท หรือเพิ่มขึ้นร้อยละ 37.27 และค่าใช้จ่ายดำเนินงานอื่นเพิ่มขึ้น 41.45 ล้านบาท หรือเพิ่มขึ้นร้อยละ 14.14 เช่น ค่าธรรมเนียมธนาคาร ค่าบริการงานสนับสนุน ค่าบำรุงสมาคมและสถาบัน ค่ารับรอง ค่าเครื่องเขียนและแบบพิมพ์ เป็นต้น

บริษัท บริหารสินทรัพย์ แอมิโก้ จำกัด

วิเคราะห์ฐานะการเงิน ณ วันที่ 31 ธันวาคม 2551 เปรียบเทียบกับ ณ วันที่ 31 ธันวาคม 2550 และผลการดำเนินงาน สำหรับปีสิ้นสุดวันที่ 31 ธันวาคม 2551 เปรียบเทียบกับปีสิ้นสุดวันที่ 31 ธันวาคม 2550

ฐานะการเงิน

สินทรัพย์

ณ วันที่ 31 ธันวาคม 2551 บริษัทฯ มีสินทรัพย์รวม 2,012 ล้านบาท ลดลง 198 ล้านบาท หรือลดลงร้อยละ 9 เมื่อเทียบกับ ณ วันที่ 31 ธันวาคม 2550 โดยมีรายละเอียดของสินทรัพย์ ได้แก่ เงินสดและเงินฝากสถาบันการเงินจำนวน 237 ล้านบาท เงินลงทุนในลูกหนี้สุทธิ 287 ล้านบาท เงินให้สินเชื่อสุทธิ 278 ล้านบาท ทรัพย์สินรอการขายสุทธิ จำนวน 1,183 ล้านบาท และสินทรัพย์อื่น ๆ จำนวน 27 ล้านบาท

หนี้สิน

ณ วันที่ 31 ธันวาคม 2551 บริษัทฯ มีหนี้สินรวม 131 ล้านบาท ลดลง 328 ล้านบาท หรือลดลงร้อยละ 71 เมื่อเทียบกับ ณ วันที่ 31 ธันวาคม 2550 ทั้งนี้ เนื่องจากได้มีการจ่ายชำระคืนเงินกู้ทั้งหมดที่คงเหลือจากปี 2550 จำนวน 269 ล้านบาท

ส่วนของผู้ถือหุ้น

ณ วันที่ 31 ธันวาคม 2551 บริษัทฯ มีส่วนของผู้ถือหุ้น เท่ากับ 1,881 ล้านบาท เพิ่มขึ้น 130 ล้านบาท หรือเพิ่มขึ้นร้อยละ 7 เมื่อเทียบกับ ณ วันที่ 31 ธันวาคม 2550 ซึ่งเป็นผลมาจากการดำเนินงานที่มีกำไรสุทธิเพิ่มขึ้น มีอัตราส่วนผลตอบแทนต่อส่วนของผู้ถือหุ้น (Return on Equity) สำหรับปี สิ้นสุดวันที่ 31 ธันวาคม 2551 เท่ากับร้อยละ 7

ผลการดำเนินงาน

สำหรับปีสิ้นสุดวันที่ 31 ธันวาคม 2551 บริษัทฯ มีกำไรสุทธิ 130 ล้านบาท เพิ่มขึ้น 32 ล้านบาท เมื่อเทียบกับปีสิ้นสุดวันที่ 31 ธันวาคม 2550 โดยมีรายละเอียด ดังนี้

รายได้

สำหรับปีสิ้นสุดวันที่ 31 ธันวาคม 2551 บริษัทฯ มีรายได้ดอกเบี้ยรวมเท่ากับ 26 ล้านบาท ซึ่งส่วนใหญ่เป็นรายได้ดอกเบี้ยจากการรับชำระหนี้ สำหรับรายได้ที่มีขาดดอกเบี้ยสำหรับปีสิ้นสุดวันที่ 31 ธันวาคม 2551 เท่ากับ 230 ล้านบาท ซึ่งมาจากกำไรจากการรับชำระหนี้ 115 ล้านบาท และกำไรจากการขายทรัพย์สินรอการขาย 102 ล้านบาท

ต้นทุนและค่าใช้จ่าย

สำหรับปีสิ้นสุดวันที่ 31 ธันวาคม 2551 บริษัทฯ มีค่าใช้จ่ายในการดำเนินงานจำนวน 30 ล้านบาท ค่าใช้จ่ายในการกู้ยืมเงินมีจำนวน 18 ล้านบาท ลดลง 27 ล้านบาท หรือลดลงร้อยละ 60 ทั้งนี้ เนื่องจากบริษัทฯ ได้ชำระคืนเงินกู้ทั้งหมดที่คงเหลือจากปี 2550 จำนวน 269 ล้านบาท

บริษัท บริหารสินทรัพย์ เอ็ม เอฟ เอส จำกัด

วิเคราะห์ฐานะการเงินและผลการดำเนินงานสำหรับปีสิ้นสุดวันที่ 31 ธันวาคม 2551 เปรียบเทียบกับปีสิ้นสุดวันที่ 31 ธันวาคม 2550

ฐานะการเงิน

สินทรัพย์

ณ วันที่ 31 ธันวาคม 2551 บริษัทฯ มีสินทรัพย์รวม 5,772 ล้านบาท ลดลง 95 ล้านบาท หรือลดลงร้อยละ 2 เมื่อเทียบกับงวด ณ วันที่ 31 ธันวาคม 2550 โดยมีรายละเอียดดังนี้ เงินสด และเงินฝากสถาบันการเงินจำนวน 31 ล้านบาท เงินลงทุนในหลักทรัพย์และตราสารหนี้ จำนวน 1,295 ล้านบาท เงินลงทุนในบริษัทบริหารสินทรัพย์ไทย (ตัวสัญญาใช้เงิน) สุทธิจำนวน 171 ล้านบาท เงินลงทุนในลูกหนี้สุทธิ จำนวน 1,156 ล้านบาท เงินให้สินเชื่อสุทธิจำนวน 953 ล้านบาท ทรัพย์สินรอการขายสุทธิจำนวน 2,114 ล้านบาท และสินทรัพย์อื่นจำนวน 52 ล้านบาท

หนี้สิน

ณ วันที่ 31 ธันวาคม 2551 บริษัทฯ มีหนี้สินรวม 4,292 ล้านบาท ลดลง 347 ล้านบาท หรือลดลงร้อยละ 7 เมื่อเทียบกับ ณ วันที่ 31 ธันวาคม 2550

ส่วนของผู้ถือหุ้น

ณ วันที่ 31 ธันวาคม 2551 ส่วนของผู้ถือหุ้นมีจำนวน 1,481 ล้านบาท เพิ่มขึ้น 253 ล้านบาท หรือเพิ่มขึ้นร้อยละ 21 เมื่อเทียบกับ ณ วันที่ 31 ธันวาคม 2550 ซึ่งเป็นผลมาจากการดำเนินงานที่มีผลกำไรสุทธิเพิ่มขึ้น อัตราส่วนผลตอบแทนต่อส่วนของผู้ถือหุ้น (Return on Equity) สำหรับปีสิ้นสุดวันที่ 31 ธันวาคม 2551 เท่ากับร้อยละ 19

ผลการดำเนินงาน

สำหรับปีสิ้นสุดวันที่ 31 ธันวาคม 2551 บริษัทฯ มีกำไรสุทธิ 253 ล้านบาท โดยมีรายละเอียด ดังนี้

รายได้

บริษัทฯ มีรายได้ดอกเบี้ยและเงินปันผล 146 ล้านบาท รายได้ที่มีใช้ดอกเบี้ยรวม 278 ล้านบาท ซึ่งเป็นผลมาจากการปรับปรุงโครงสร้างหนี้และรับชำระหนี้ได้กำไร 98 ล้านบาท กำไรจากการขายทรัพย์สินรอการขาย 116 ล้านบาท และรายได้อื่นรวม 64 ล้านบาท

ต้นทุนและค่าใช้จ่าย

บริษัทฯ มีค่าใช้จ่ายในการกู้ยืมเงินมีจำนวน 166 ล้านบาท ลดลง 161 ล้านบาท เมื่อเทียบกับปี 2550 ซึ่งเป็นผลมาจากบริษัทฯ คืนเงินกู้ 600 ล้านบาท และอัตราดอกเบี้ยเงินกู้ยืมลดลง สำหรับหนี้สูญและหนี้สงสัยจะสูญมีจำนวนลดลง 205 ล้านบาท ซึ่งเป็นผลมาจากบริษัทฯ ได้รับชำระหนี้จากลูกหนี้ด้อยคุณภาพ (NPLs) โดยบริษัทฯ ได้มีการตั้งสำรองมากกว่าเกณฑ์ของ ธปท. กำหนด และมีค่าใช้จ่ายจากการดำเนินงานรวม 98 ล้านบาท

บริษัท ทุนธนชาต จำกัด (มหาชน)
Thanachart Capital Public Company Limited

444 อาคารเอ็มบีเค ทาวเวอร์ ชั้น 10-11 และ 15-20 ถนนพญาไท
แขวงวังใหม่ เขตปทุมวัน กรุงเทพฯ 10330

444 MBK Tower, 10th-11th and 15th-20th Floor, Phayathai Road,
Wangmai, Pathumwan, Bangkok 10330 THAILAND

Tel: (662) 217-8444, 217-8000, 611-9111 Fax: (662) 613-6099
ทะเบียนเลขที่ 0107536000510

